

**A. Identification de l'organisme**

Nom de l'organisme	Fonds de recherche du Québec - Nature et technologies (0327)
Type de l'organisme	Organisme autre que budgétaire
Début d'exercice financier (MM-JJ)	04-01

**B. Identification des répondants****Dirigeant sectoriel de l'information**

Nom du répondant	Marc Duguay	Fonction	Directeur des systèmes d'information
Courriel	marc.duguay@frq.gouv.qc.ca		
Téléphone	418 643-3280	Poste	3351

**Répondant - Ressources informationnelles**

Nom du répondant	Marc Duguay	Fonction	Directeur des systèmes d'information
Courriel	marc.duguay@frq.gouv.qc.ca; david.cote@frq.gouv.qc.ca		
Téléphone	418 643-3280	Poste	3351

**Répondant - Ressources financières**

Nom du répondant	David Côté	Fonction	analyste gestion financière
Courriel	david.cote@frq.gouv.qc.ca		
Téléphone	418 643-8560	Poste	3251

**C. Grand total des ressources informationnelles**

	Années	Services internes		Services externes		Rémunération du personnel		Acquisition et location de biens	Frais connexes	Provision	Déduction	Total
		Coûts	J/P	Coûts	J/P	Coûts	ETC	Coûts	Coûts	Coûts	Coûts	Coûts
Encadrement	2017-2018	0,0	0,0	0,0	0,0	52,0	0,3	0,0	0,0	0,0	0,0	52,0
	2018-2019	0,0	0,0	0,0	0,0	52,0	0,0	0,0	0,0	0,0	0,0	52,0
	2019-2020	0,0	0,0	0,0	0,0	0,0	0,0	0,0	0,0	0,0	0,0	0,0
Continuité	2017-2018	28,0	0,0	166,6	0,0	243,5	4,0	336,1	4,6	0,0	0,0	778,8
	2018-2019	28,6	0,0	168,8	0,0	245,5	4,0	342,7	4,7	0,0	0,0	790,3
	2019-2020	29,2	0,0	172,9	0,0	247,9	0,0	349,5	4,7	0,0	0,0	804,2
Projets	2017-2018	0,0	0,0	0,0	0,0	0,0	0,0	0,0	0,0	0,0	0,0	0,0
	2018-2019	0,0	0,0	0,0	0,0	0,0	0,0	0,0	0,0	0,0	0,0	0,0
	2019-2020	0,0	0,0	0,0	0,0	0,0	0,0	0,0	0,0	0,0	0,0	0,0
TOTAUX	2017-2018	28,0	0,0	166,6	0,0	295,5	4,3	336,1	4,6	0,0	0,0	830,8
	2018-2019	28,6	0,0	168,8	0,0	297,5	4,0	342,7	4,7	0,0	0,0	842,3
	2019-2020	29,2	0,0	172,9	0,0	247,9	0,0	349,5	4,7	0,0	0,0	804,2
		85,8	0,0	508,3	0,0	840,9	8,3	1 028,3	14,0	0,0	0,0	2 477,3
Grand total												

Explication des provisions et déductions

**D. Informations budgétaires (en milliers de dollars)****Financement****a) Financement des dépenses capitalisables**

Gouvernement du Québec	2017-2018	2018-2019	2019-2020
Revenus autonomes	0,0	0,0	0,0
Transfert du gouvernement du Québec	409,0	417,0	424,0
Régime d'emprunt	0,0	0,0	0,0

<b>Sous total - Gouvernement du Québec</b>	409,0	417,0	424,0
<b>Autres sources de financement que le gouvernement du Québec</b>			
Autres sources de financement que le gouvernement du Québec(ex:transferts du gouvernement fédéral)	0,0	0,0	0,0
Précisez			
<b>Sous-total - Autres sources de financement que le gouvernement du Québec</b>	0,0	0,0	0,0
<b>Sous-total - Dépenses capitalisables</b>	409,0	417,0	424,0
Dépenses capitalisables liées à des projets du "Portefeuille de projets"	0,0	0,0	0,0
Autres dépenses capitalisables liées à des projets (provision et déduction)	0,0	0,0	0,0
Dépenses capitalisables liées à des activités	409,0	417,0	424,0

<b>b) Financement des dépenses non capitalisables</b>	2017-2018	2018-2019	2019-2020
<b>Sous-total - Dépenses non capitalisables</b>	421,8	425,3	380,2
Dépenses non capitalisables liées à des projets	0,0	0,0	0,0
Dépenses non capitalisables liées à des activités	421,8	425,3	380,2

<b>Total du financement (a+b)</b>	830,8	842,3	804,2
-----------------------------------	-------	-------	-------

<b>Dépenses figurant aux résultats</b>	2017-2018	2018-2019	2019-2020
Dépenses non capitalisables	421,8	425,3	380,2
Dépenses d'amortissement	150,0	150,0	150,0
<b>Total des dépenses figurant aux résultats</b>	571,8	575,3	530,2

#### E. Activités d'encadrement

Encadrement	Années	Services internes		Services externes		Rémunération du personnel		Acquisition et location de biens	Frais connexes	Total
		Coûts	J/P	Coûts	J/P	Coûts	ETC	Coûts	Coûts	Coûts
	2017-2018	0,0	0,0	0,0	0,0	52,0	0,3	0,0	0,0	52,0
	2018-2019	0,0	0,0	0,0	0,0	52,0	0,0	0,0	0,0	52,0
	2019-2020	0,0	0,0	0,0	0,0	0,0	0,0	0,0	0,0	0,0
Commentaires										

#### F. Activités de continuité

##### Continuité

Gestion	Années	Services internes		Services externes		Rémunération du personnel		Acquisition et location de biens	Frais connexes	Total
		Coûts	J/P	Coûts	J/P	Coûts	ETC	Coûts	Coûts	Coûts
Architecture	2017-2018	0,0	0,0	0,0	0,0	0,0	0,0	0,0	0,0	0,0
	2018-2019	0,0	0,0	0,0	0,0	0,0	0,0	0,0	0,0	0,0
	2019-2020	0,0	0,0	0,0	0,0	0,0	0,0	0,0	0,0	0,0
Pilotage	2017-2018	0,0	0,0	0,0	0,0	0,0	0,0	0,0	0,0	0,0
	2018-2019	0,0	0,0	0,0	0,0	0,0	0,0	0,0	0,0	0,0
	2019-2020	0,0	0,0	0,0	0,0	0,0	0,0	0,0	0,0	0,0

Applicatif	Années	Services internes		Services externes		Rémunération du personnel		Acquisition et location de biens	Frais connexes	Total
		Coûts	J/P	Coûts	J/P	Coûts	ETC	Coûts	Coûts	Coûts
Entretien et exploitation	2017-2018	0,0	0,0	0,0	0,0	38,1	1,0	84,1	0,0	122,2
	2018-2019	0,0	0,0	0,0	0,0	38,5	1,0	85,8	0,0	124,3
	2019-2020	0,0	0,0	0,0	0,0	38,9	0,0	87,6	0,0	126,5
Amélioration	2017-2018	0,0	0,0	0,0	0,0	106,0	1,5	0,0	0,0	106,0
	2018-2019	0,0	0,0	0,0	0,0	106,6	1,5	0,0	0,0	106,6
	2019-2020	0,0	0,0	0,0	0,0	107,7	0,0	0,0	0,0	107,7

## Support au développement

2017-2018	0,0	0,0	166,6	0,0	0,0	0,0	0,0	0,0	166,6
2018-2019	0,0	0,0	168,8	0,0	0,0	0,0	0,0	0,0	168,8
2019-2020	0,0	0,0	172,9	0,0	0,0	0,0	0,0	0,0	172,9

Années	Services internes	Services externes	Rémunération du personnel	Acquisition et location de biens	Frais connexes	Total
--------	-------------------	-------------------	---------------------------	----------------------------------	----------------	-------

## Infrastructure

Description des dépenses		Coûts		J/P		Coûts		J/P		Coûts		ETC		Coûts		Coûts		Coûts	
Infrastructure bureautique	2017-2018	0,0	0,0	0,0	0,0	33,7	0,6	30,6	3,6	67,9									
	2018-2019	0,0	0,0	0,0	0,0	34,0	0,6	31,2	3,7	68,9									
	2019-2020	0,0	0,0	0,0	0,0	34,3	0,0	31,8	3,7	69,8									
Gestion des bases de données	2017-2018	0,0	0,0	0,0	0,0	17,0	0,3	95,9	0,0	112,9									
	2018-2019	0,0	0,0	0,0	0,0	17,2	0,3	97,8	0,0	115,0									
	2019-2020	0,0	0,0	0,0	0,0	17,3	0,0	99,7	0,0	117,0									
Infrastructure technologique	2017-2018	0,0	0,0	0,0	0,0	48,7	0,6	74,5	1,0	124,2									
	2018-2019	0,0	0,0	0,0	0,0	49,2	0,6	75,9	1,0	126,1									
	2019-2020	0,0	0,0	0,0	0,0	49,7	0,0	77,4	1,0	128,1									
Sécurité	2017-2018	0,0	0,0	0,0	0,0	0,0	0,0	0,0	0,0	0,0									
	2018-2019	0,0	0,0	0,0	0,0	0,0	0,0	0,0	0,0	0,0									
	2019-2020	0,0	0,0	0,0	0,0	0,0	0,0	0,0	0,0	0,0									
Télécommunication et téléphonie	2017-2018	28,0	0,0	0,0	0,0	0,0	0,0	51,0	0,0	79,0									
	2018-2019	28,6	0,0	0,0	0,0	0,0	0,0	52,0	0,0	80,6									
	2019-2020	29,2	0,0	0,0	0,0	0,0	0,0	53,0	0,0	82,2									
Commentaires																			

### G. Dépenses auprès des fournisseurs

	Services internes			
	CSPQ	CISP - Revenu	Autres	Totaux
	Coûts	Coûts	Coûts	Coûts
2017-2018	28,0	0,0	0,0	28,0
2018-2019	28,6	0,0	0,0	28,6
2019-2020	29,2	0,0	0,0	29,2
	85,8	0,0	0,0	85,8

Totaux

**Veillez identifier les fournisseurs de services internes auxquels des montants ont été inscrits dans la colonne 'autres'**

## H. Commentaires


## Commentaires




































































































































Commentaires SCT

2016-05-10 - DQDSDI - Correction à faire : Modifier les montants des services internes de l'onglet G-Dépenses auprès des fournisseurs pour qu'ils concordent avec l'onglet G-Grand total des ressources informationnelles.  
2016-05-25 - Après vérification, la correction a été effectuée entre le 10 et le 25 mai.  
2016-05-25 - DQDSDI : Conformité effectuée.

351 de 1000

## I. Liste des projets



  Total != 0                                                                                                                                       

No data found.

