

**A. Identification de l'organisme**

Nom de l'organisme **Fonds de recherche du Québec - Société et culture (0318)**

Type de l'organisme **Organisme autre que budgétaire**

Début d'exercice financier (MM-JJ) **04-01**

**B. Identification des répondants****Dirigeant sectoriel de l'information**

Nom du répondant **Marc Duguay** Fonction **Directeur des systèmes d'information**

Courriel **marc.duguay@frq.gouv.qc.ca**

Téléphone **418 643-3280** Poste **3351**

**Répondant - Ressources informationnelles**

Nom du répondant **Marc Duguay** Fonction **Directeur des systèmes d'information**

Courriel **marc.duguay@frq.gouv.qc.ca; david.cote@frq.gouv.qc.ca**

Téléphone **418 643-3280** Poste **3351**

**Répondant - Ressources financières**

Nom du répondant **David Côté** Fonction **analyste gestion financière**

Courriel **david.cote@frq.gouv.qc.ca**

Téléphone **418 643-8560** Poste **3251**

**C. Grand total des ressources informationnelles**

		Services internes		Services externes		Rémunération du personnel		Acquisition et location de biens	Frais connexes	Provision	Déduction	Total
		Coûts	J/P	Coûts	J/P	Coûts	ETC	Coûts	Coûts	Coûts	Coûts	Coûts
Encadrement	Prévu	0,0	0,0	0,0	0,0	50,4	0,3	0,0	0,0	0,0	0,0	50,4
Continuité	Prévu	29,0	0,0	93,2	0,0	222,9	3,1	102,3	4,7	0,0	0,0	452,1
Projets	Prévu	0,0	0,0	0,0	0,0	0,0	0,0	0,0	0,0	0,0	0,0	0,0
<b>Grand total</b>	<b>Prévu</b>	<b>29,0</b>	<b>0,0</b>	<b>93,2</b>	<b>0,0</b>	<b>273,3</b>	<b>3,4</b>	<b>102,3</b>	<b>4,7</b>	<b>0,0</b>	<b>0,0</b>	<b>502,5</b>

Explication des provisions et déductions

**D. Informations budgétaires (en milliers de dollars)****Financement****a) Financement des dépenses capitalisables**

Gouvernement du Québec	2016-2017
Revenus autonomes	0,0
Transfert du gouvernement du Québec	120,3
Régime d'emprunt	0,0

**Sous total - Gouvernement du Québec****Autres sources de financement que le gouvernement du Québec**

Autres sources de financement que le gouvernement du Québec(ex:transferts du gouvernement fédéral) **0,0**

Précisez

**Sous-total - Autres sources de financement que le gouvernement du Québec****Sous-total - Dépenses capitalisables**

Dépenses capitalisables liées à des projets du "Portefeuille de projets"	0,0
Autres dépenses capitalisables liées à des projets (provision et déduction)	0,0
Dépenses capitalisables liées à des activités	120,3

**b) Financement des dépenses non capitalisables****Sous-total - Dépenses non capitalisables**

Dépenses non capitalisables liées à des projets	0,0
Dépenses non capitalisables liées à des activités	382,2

<b>Total du financement (a+b)</b>	502,5		
<b>Dépenses figurant aux résultats</b>			
Dépenses non capitalisables	382,2	Amortissement en RI figurant aux COF	
Dépenses d'amortissement	122,0		122,0
<b>Total des dépenses figurant aux résultats</b>	504,2		

#### E. Activités d'encadrement

	Services internes		Services externes		Rémunération du personnel		Acquisition et location de biens	Frais connexes	Total
	Coûts	J/P	Coûts	J/P	Coûts	ETC	Coûts	Coûts	Coûts
<b>Encadrement</b>									
Prévu	0,0	0,0	0,0	0,0	50,4	0,3	0,0	0,0	50,4
Commentaires									

#### F. Activités de continuité

	Services internes		Services externes		Rémunération du personnel		Acquisition et location de biens	Frais connexes	Total
	Coûts	J/P	Coûts	J/P	Coûts	ETC	Coûts	Coûts	Coûts
<b>Gestion</b>									
Architecture									
Prévu	0,0	0,0	0,0	0,0	0,0	0,0	0,0	0,0	0,0
Pilotage									
Prévu	0,0	0,0	0,0	0,0	0,0	0,0	0,0	0,0	0,0
<b>Sous-total Gestion</b>	0,0	0,0	0,0	0,0	0,0	0,0	0,0	0,0	0,0
<b>Applicatif</b>									
Entretien et exploitation									
Prévu	0,0	0,0	0,0	0,0	20,0	0,6	87,0	0,0	107,0
Amélioration									
Prévu	0,0	0,0	0,0	0,0	78,7	1,0	0,0	0,0	78,7
Support au développement									
Prévu	0,0	0,0	93,2	0,0	0,0	0,0	0,0	0,0	93,2
<b>Sous-total Applicatif</b>	0,0	0,0	93,2	0,0	98,7	1,6	87,0	0,0	278,9
<b>Infrastructure</b>									
Infrastructure bureautique									
Prévu	0,0	0,0	0,0	0,0	42,0	0,6	15,3	3,7	61,0
Gestion des bases de données									
Prévu	0,0	0,0	0,0	0,0	21,3	0,3	0,0	0,0	21,3
Infrastructure technologique									
Prévu	0,0	0,0	0,0	0,0	60,9	0,6	0,0	1,0	61,9
Sécurité									
Prévu	0,0	0,0	0,0	0,0	0,0	0,0	0,0	0,0	0,0
Télécommunication et téléphonie									
Prévu	29,0	0,0	0,0	0,0	0,0	0,0	0,0	0,0	29,0
<b>Sous-total Infrastructure</b>	29,0	0,0	0,0	0,0	124,2	1,5	15,3	4,7	173,2
<b>Total des activités de continuité</b>	29,0	0,0	93,2	0,0	222,9	3,1	102,3	4,7	452,1
Commentaires									

#### G. Dépenses auprès des fournisseurs

Services  
internes

	CSPQ	CISP - Revenu	Autres	Totaux
	Coûts	Coûts	Coûts	Coûts
Prévu	29,0	0,0	0,0	29,0

Veuillez identifier les fournisseurs de services internes auxquels des montants ont été inscrits dans la colonne 'autres'

H. Commentaires


Commentaires

Commentaires SCT

2016-05-10 - Conformité effectuée.




34 de 1000

I. Liste des projets



OK

Actions

 Total != 0  

No data found.