

# Sondage: *Les étudiants-chercheurs et les carrières hors des murs de l'université : état des lieux et pistes de solutions*

## Réponses agglomérées aux questions à choix multiples

**Notes:** Les questions du sondage ont été préparées par le Comité intersectoriel étudiant des Fonds de recherche du Québec dans le cadre de son mandat.

Avant d'accepter de participer au sondage, les répondants ont été avisés que :

- 1- Le sondage comportait des champs ouverts et que, s'ils ne souhaitent pas dévoiler leur identité, ils étaient invités à la vigilance dans la formulation de leurs réponses;
- 2- Il n'était pas obligatoire de répondre à ces sections (champs ouverts);
- 3- Les résultats compilés du sondage pourraient être rendus publics par les FRQ et son CIÉ. De même, des extraits ou l'intégralité de leurs réponses dans le champ ouvert pourraient être diffusés sans toutefois les identifier.

Les opinions exprimées par les répondants au sondage ne reflètent pas les opinions des Fonds de recherche du Québec. Les Fonds de recherche du Québec n'assument aucune responsabilité quant à leur contenu.

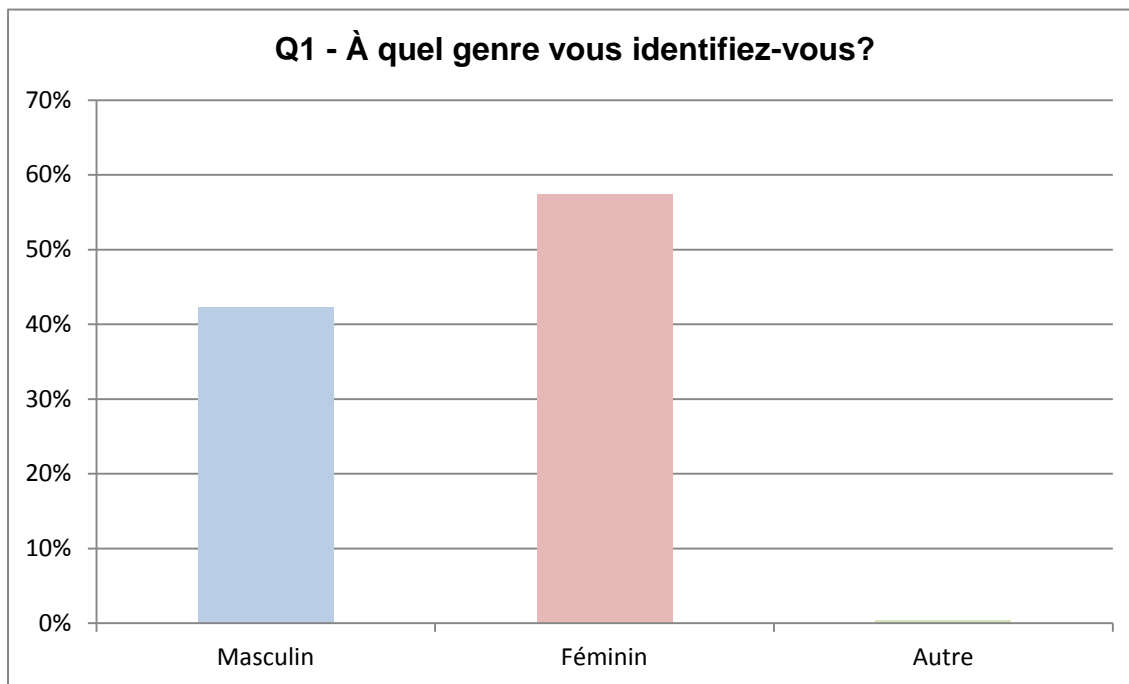
Conformément aux dispositions de la Loi sur l'accès aux documents des organismes publics et sur la protection des renseignements personnels (RLRQ, c. A-2.1), certaines réponses ont été regroupées de manière à ce qu'elles ne permettent pas d'isoler les réponses d'individus en particulier et certains mots ou groupes de mots ont été retirés des réponses de manière à ce qu'elles ne permettent pas d'identifier des personnes physiques. Une mention de la nature de ces mots entre crochets, en rouge, a été ajoutée au texte, là où le retrait a été effectué (p. ex. : [Université])

Consultation 2017 du Comité intersectoriel étudiant des Fonds de recherche du Québec.  
La relève en recherche hors des murs de l'université : état des lieux et pistes de solutions

**Question 1 - À quel genre vous identifiez-vous?**

Choix de réponse	Nombre	%
Masculin	123	42,27%
Féminin	167	57,39%
Autre	1	0,34%

Répondu 291  
Non répondu 0



Consultation 2017 du Comité intersectoriel étudiant des Fonds de recherche du Québec.  
La relève en recherche hors des murs de l'université : état des lieux et pistes de solutions

**Question 2 - Quel âge avez-vous (en nombre d'années)?**

<b>Choix de réponse</b>	<b>Nombre</b>	<b>%</b>
0-20 ans	1	0,35%
21-30 ans	170	59,23%
31-40 ans	87	30,31%
41-50 ans	21	7,32%
51-60 ans	6	2,09%
61 et plus	2	0,70%

\*Note: Les réponses ont été combinées compte tenu que afin d'éviter l'identification de participants en raison de son âge.

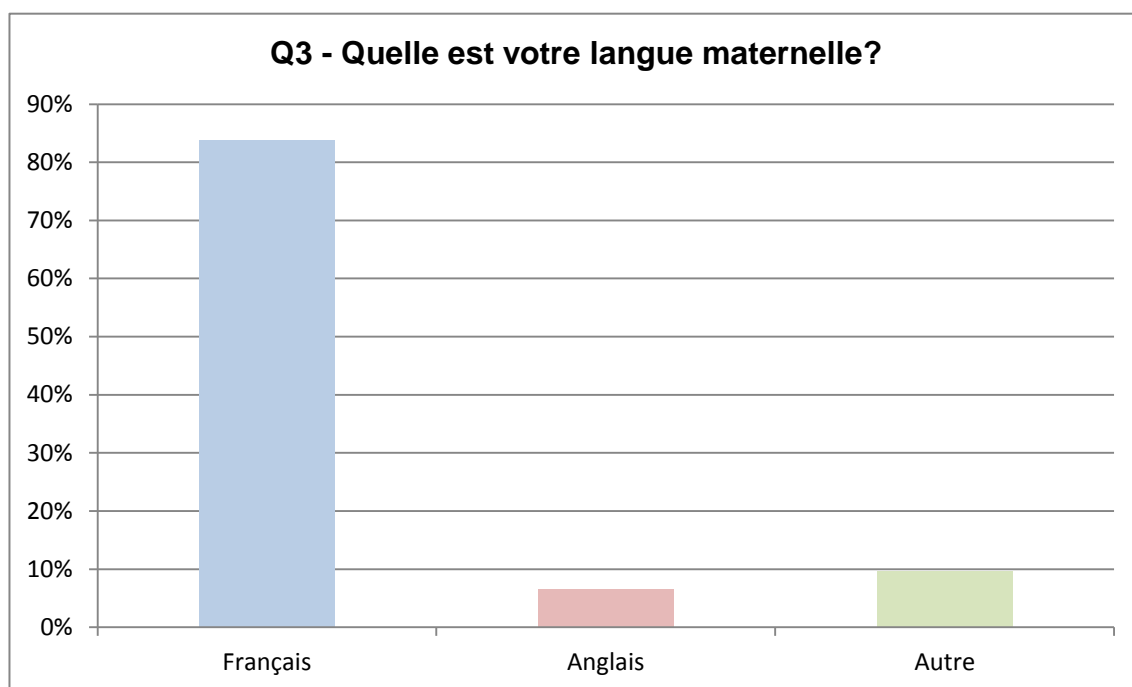
Répondu	287
Non répondu	4

Consultation 2017 du Comité intersectoriel étudiant des Fonds de recherche du Québec.

**Question 3 - Quelle est votre langue maternelle?**

Choix de réponse	Nombre	%
Français	243	83,79%
Anglais	19	6,55%
Autre	28	9,66%

Répondu **290**  
Non répondu **1**



**Question 4 - Faites-vous partie d'une communauté autochtone?**

Choix de réponse	Nombre	%
Oui	1	0,35%
Non	288	99,65%

Répondu 289  
Non répondu 2

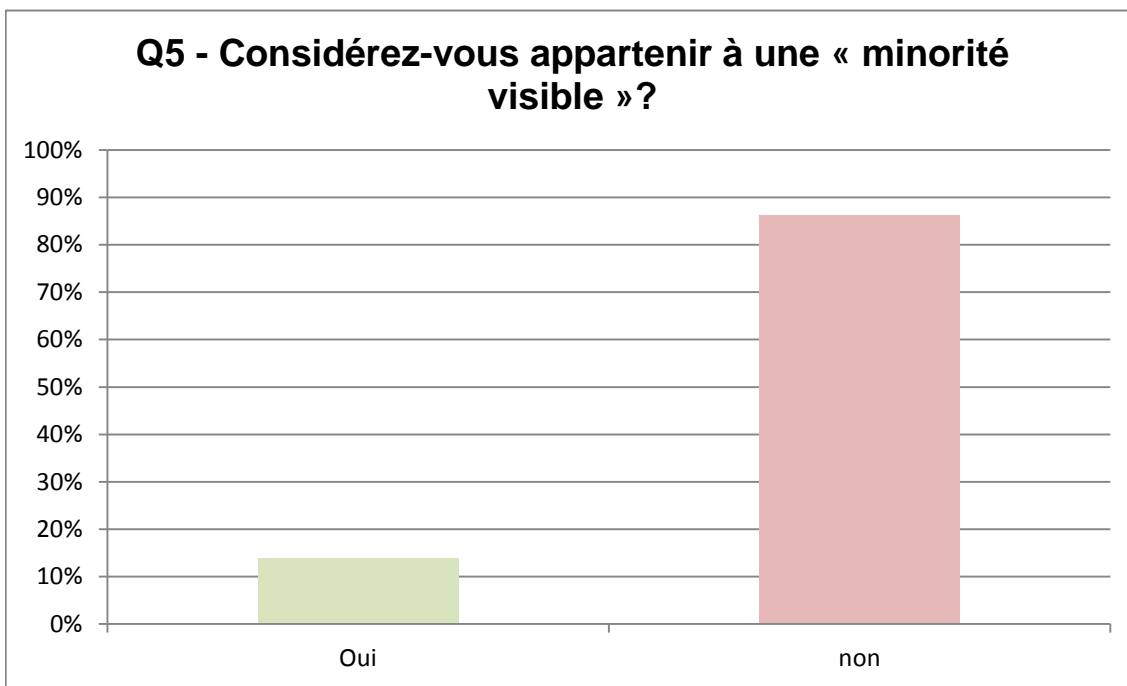


Consultation 2017 du Comité intersectoriel étudiant des Fonds de recherche du Québec.  
La relève en recherche hors des murs de l'université : état des lieux et pistes de solutions

**Question 5 - Considérez-vous appartenir à une « minorité visible » ?**

Choix de réponse	Nombre	%
Oui	40	13,79%
non	250	86,21%

Répondu 290  
Non répondu 1

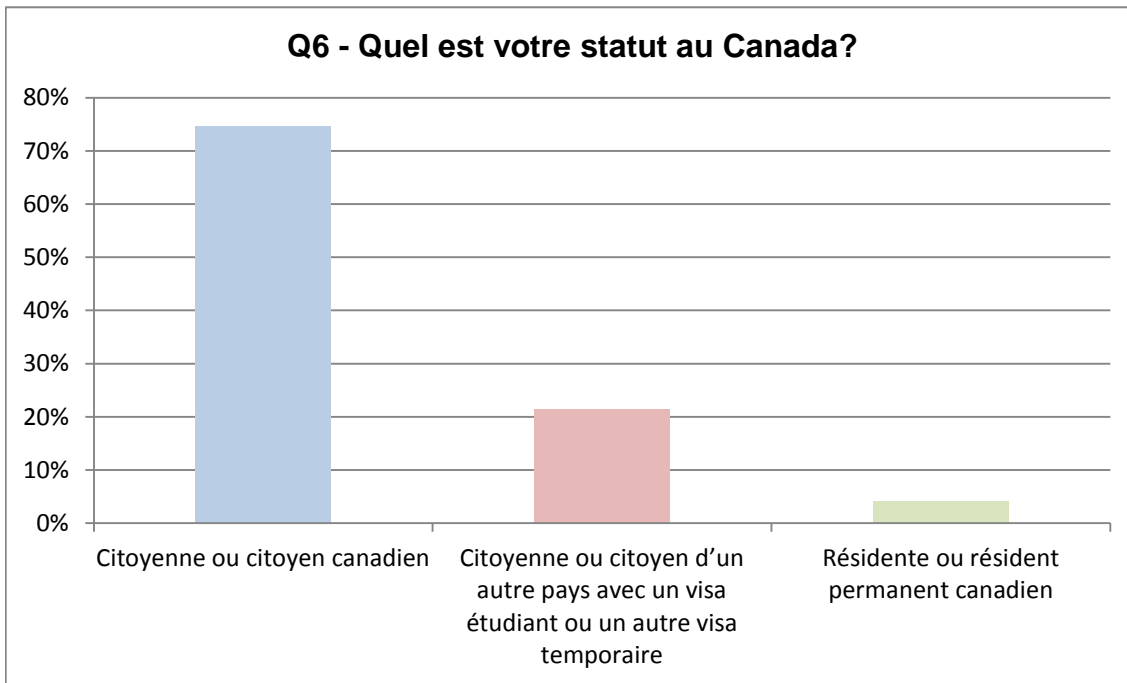


Consultation 2017 du Comité intersectoriel étudiant des Fonds de recherche du Québec.  
La relève en recherche hors des murs de l'université : état des lieux et pistes de solutions

**Question 6 - Quel est votre statut au Canada?**

Choix de réponse	Nombre	%
Citoyenne ou citoyen canadien	217	74,57%
Citoyenne ou citoyen d'un autre pays avec un visa étudiant ou un autre visa temporaire	62	21,31%
Résidente ou résident permanent canadien	12	4,12%

Répondu 291  
Non répondu 0



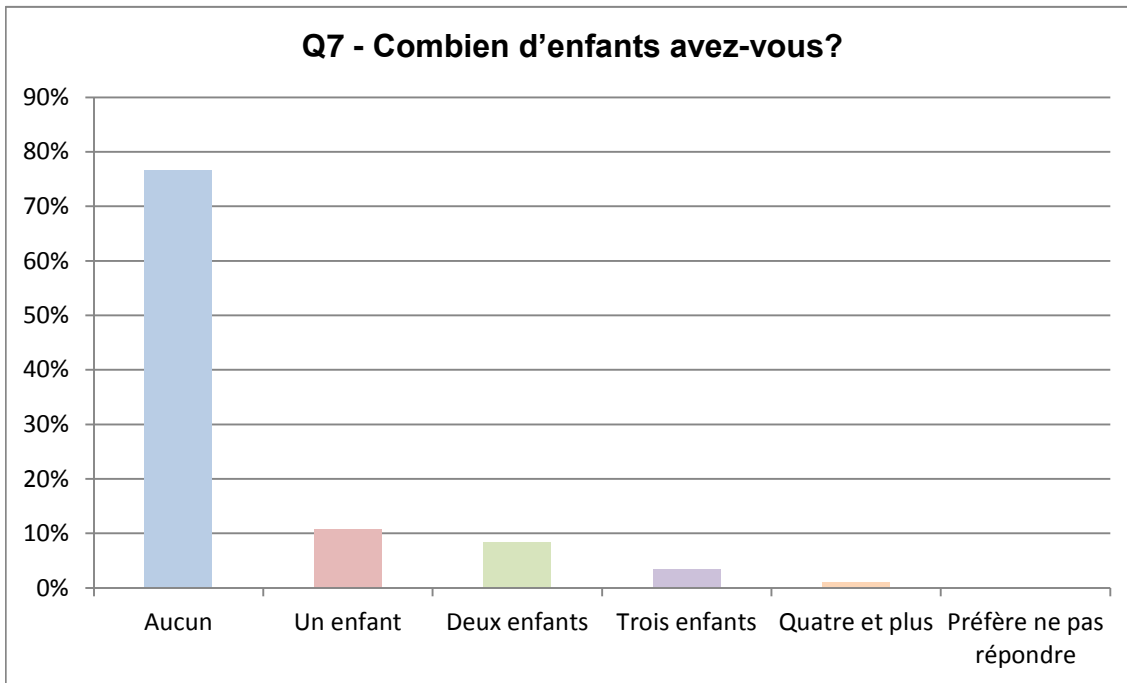


Consultation 2017 du Comité intersectoriel étudiant des Fonds de recherche du Québec.  
La relève en recherche hors des murs de l'université : état des lieux et pistes de solutions

**Question 7 - Combien d'enfants avez-vous?**

Choix de réponse	Nombre	%
Aucun	223	76,63%
Un enfant	31	10,65%
Deux enfants	24	8,25%
Trois enfants	10	3,44%
Quatre et plus	3	1,03%
Préfère ne pas répondre	0	0,00%

Répondu **291**  
Non répondu **0**

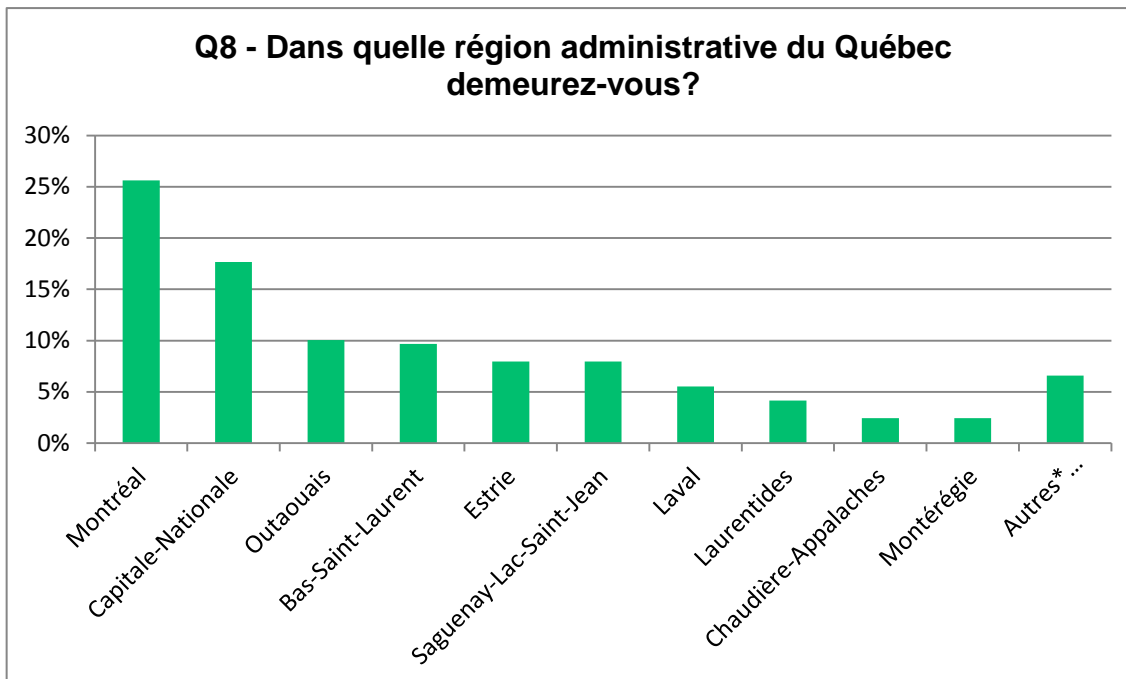


Consultation 2017 du Comité intersectoriel étudiant des Fonds de recherche du Québec.  
La relève en recherche hors des murs de l'université : état des lieux et pistes de solutions

**Question 8 - Dans quelle région administrative du Québec demeurez-vous?**

Choix de réponse	Nombre	%
Montréal	74	25,61%
Capitale-Nationale	51	17,65%
Outaouais	29	10,03%
Bas-Saint-Laurent	28	9,69%
Estrie	23	7,96%
Saguenay-Lac-Saint-Jean	23	7,96%
Laval	16	5,54%
Laurentides	12	4,15%
Chaudière-Appalaches	7	2,42%
Montréal	7	2,42%
Autres*	19	6,57%
<i>Lanaudière</i>		
<i>Centre-du-Québec</i>		
<i>Mauricie</i>		
<i>Côte-Nord</i>		
<i>Gaspésie-Îles-de-la-Madelaine</i>		
<i>Extérieur du Québec</i>		
<i>Extérieur du Canada</i>		

Répondu 289  
 Non répondu 2



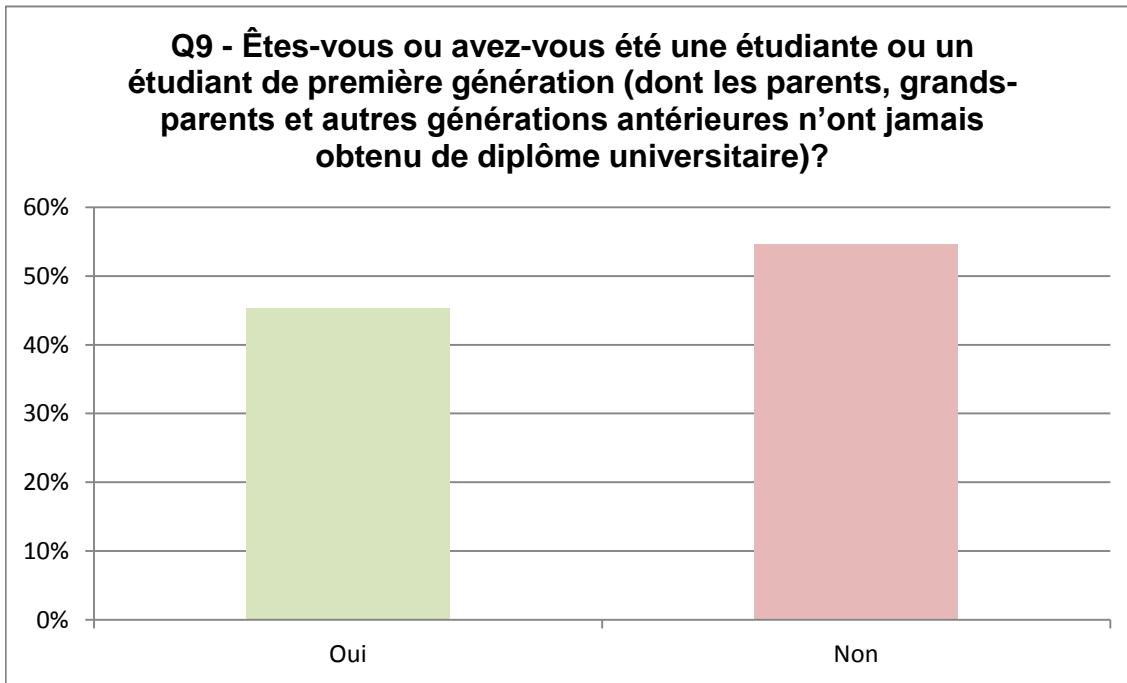
---

\*Note: Les réponses ont été combinées compte tenu que n = 5 et moins afin d'éviter l'identification de participants en raison de leur appartenance à un région administrative donnée.

**Question 9 - Êtes-vous ou avez-vous été une étudiante ou un étudiant de première génération (dont les parents, grands-parents et autres générations antérieures n'ont jamais obtenu de diplôme universitaire)?**

Choix de réponse	Nombre	%
Oui	132	45,36%
Non	159	54,64%

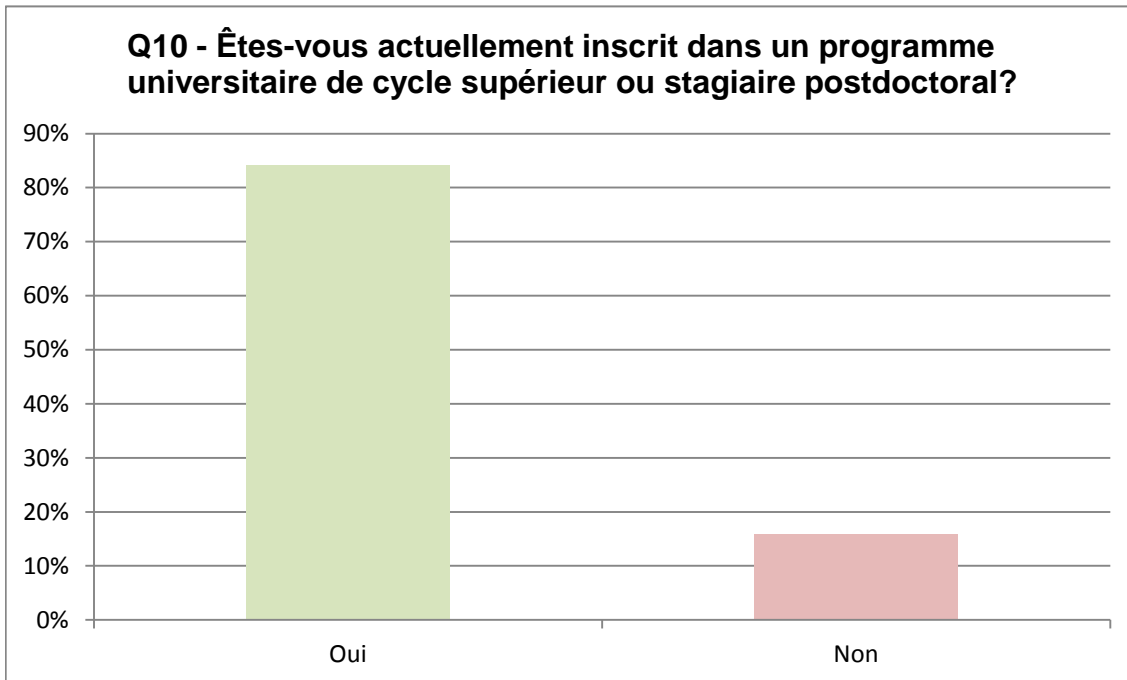
Répondu 291  
Non répondu 0



**Question 10 - Êtes-vous actuellement inscrit dans un programme universitaire de cycle supérieur ou stagiaire postdoctoral?**

Choix de réponse	Nombre	%
Oui	244	84,14%
Non	46	15,86%

Répondu 290  
Non répondu 1

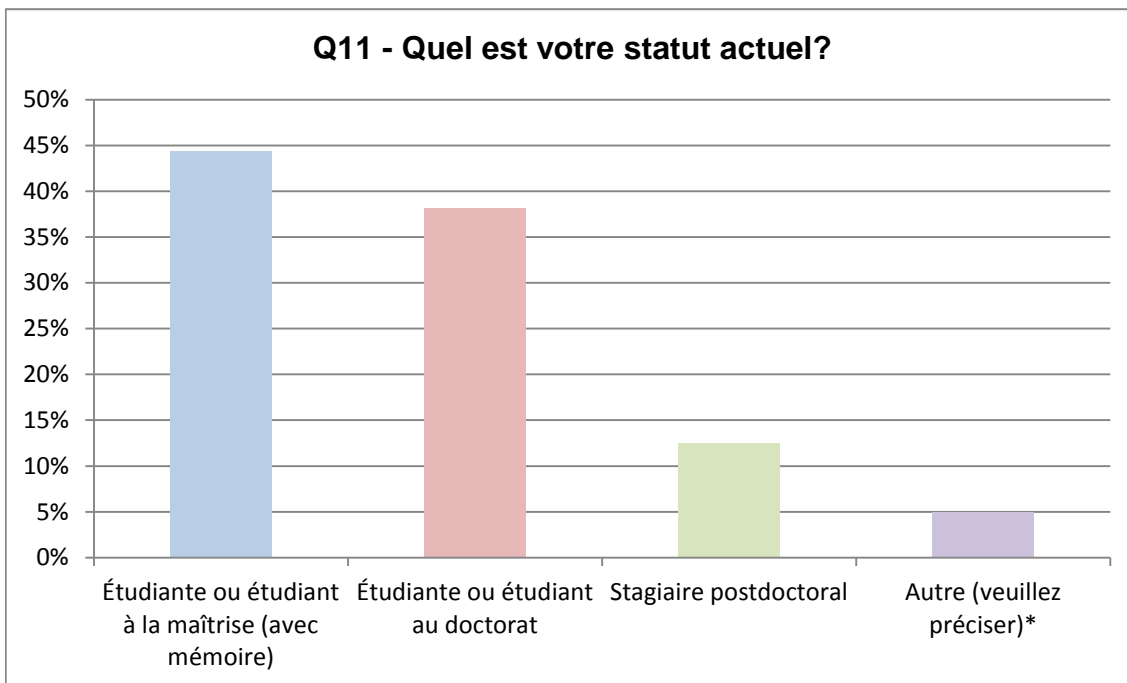


Consultation 2017 du Comité intersectoriel étudiant des Fonds de recherche du Québec.  
La relève en recherche hors des murs de l'université : état des lieux et pistes de solutions

**Question 11 - Quel est votre statut actuel?**

Choix de réponse	Nombre	%
Étudiante ou étudiant à la maîtrise (avec mémoire)	107	44,40%
Étudiante ou étudiant au doctorat	92	38,17%
Stagiaire postdoctoral	30	12,45%
Autre (veuillez préciser)*	12	4,98%

Répondu 241  
Non répondu 50

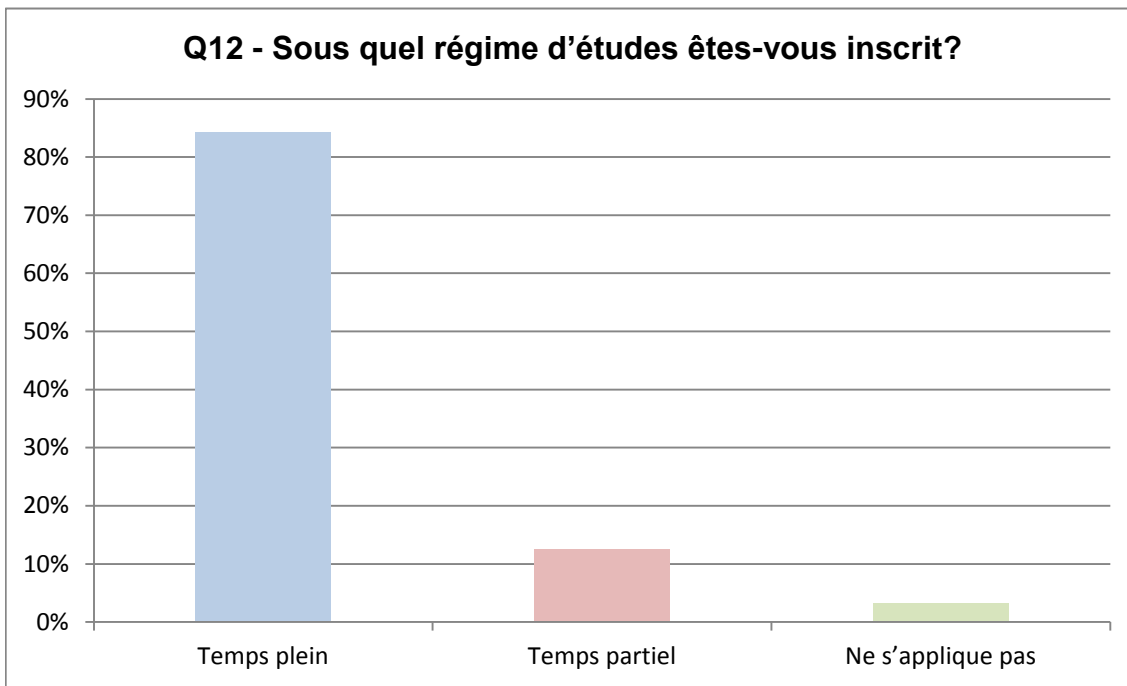


\* Voir le détail des réponses "Autre" dans le document en annexe.

**Question 12 - Sous quel régime d'études êtes-vous inscrit?**

Choix de réponse	Nombre	%
Temps plein	207	84,19%
Temps partiel	27	12,56%
Ne s'applique pas	7	3,26%

Répondu 241  
Non répondu 50



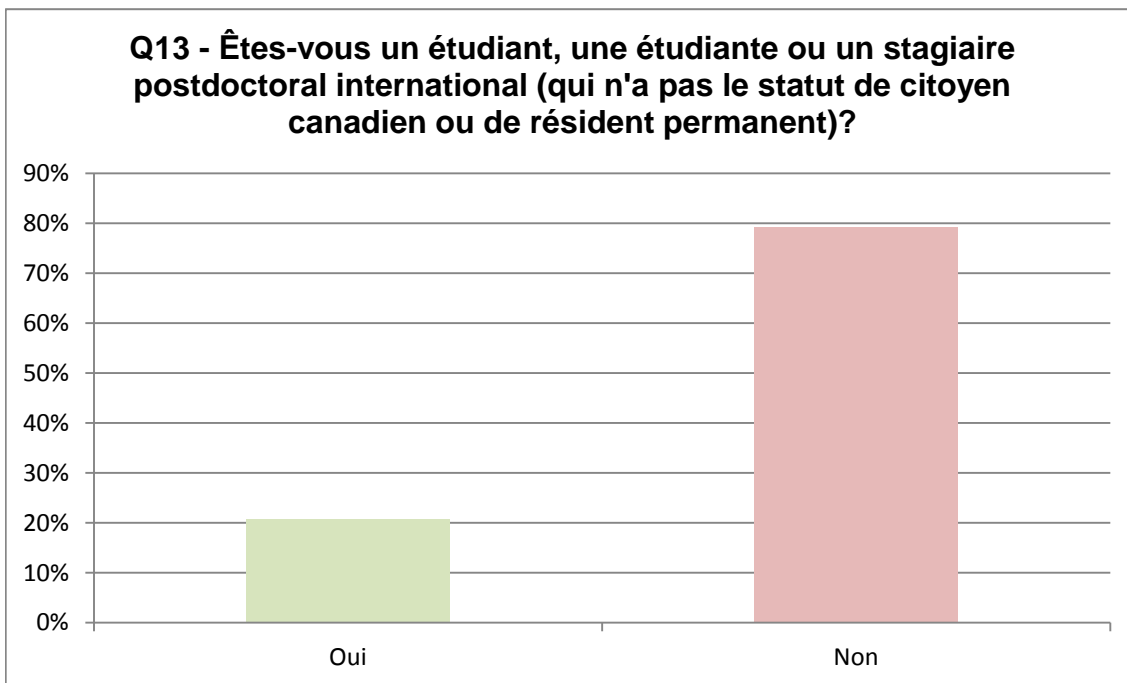
Québec.  
solutions



**Question 13 - Êtes-vous un étudiant, une étudiante ou un stagiaire postdoctoral international (qui n'a pas le statut de citoyen canadien ou de résident permanent)?**

Choix de réponse	Nombre	%
Oui	50	20,83%
Non	190	79,17%

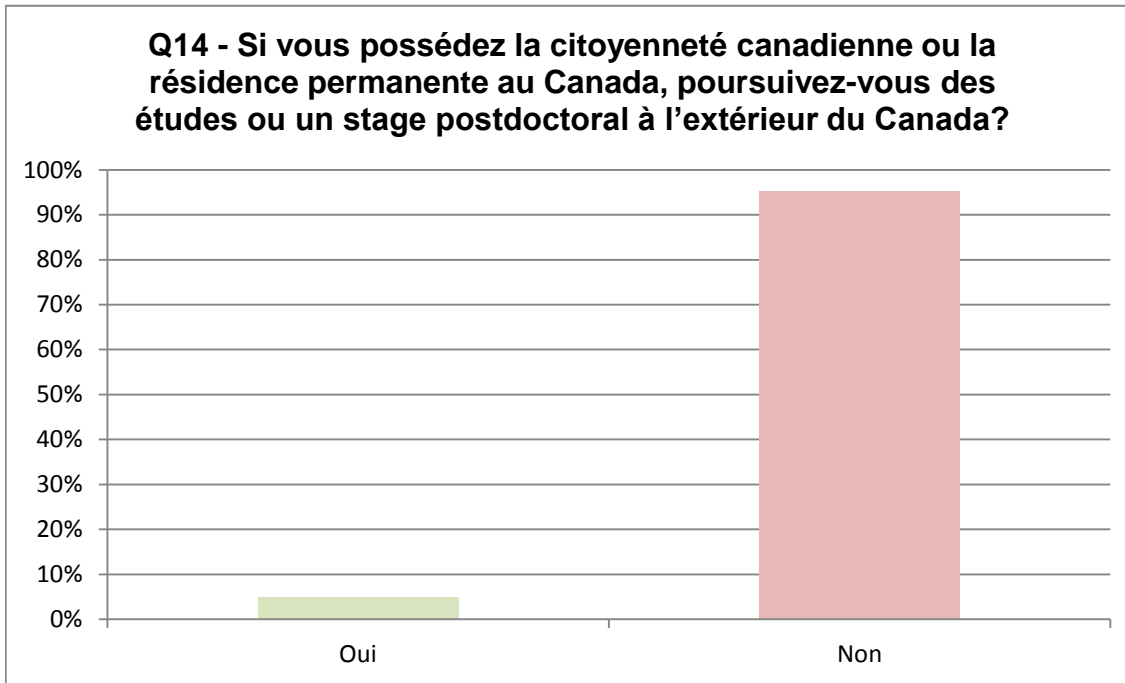
Répondu 240  
Non répondu 51



**Question 14 - Si vous possédez la citoyenneté canadienne ou la résidence permanente au Canada, poursuivez-vous des études ou un stage postdoctoral à l'extérieur du Canada?**

Choix de réponse	nombre	%
Oui	10	4,85%
Non	196	95,15%

Répondu 206  
Non répondu 85



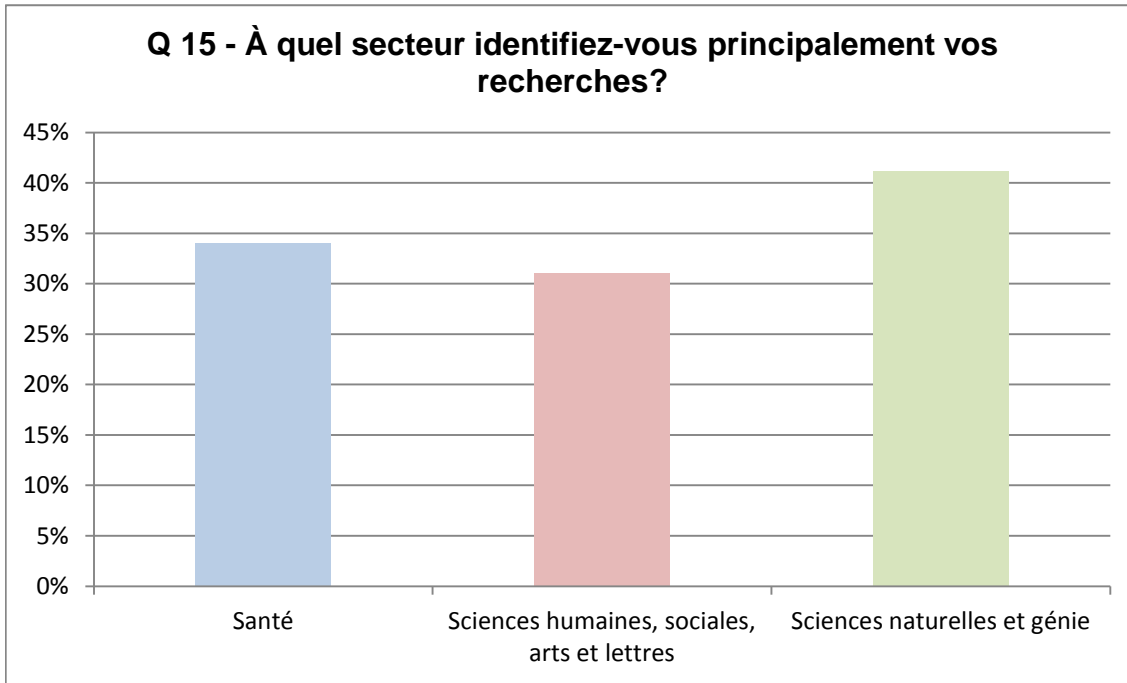
ec.  
ons

**anente**  
**lu**

**Question 15 - À quel secteur identifiez-vous principalement vos recherches?**

<b>Choix de réponse multiple (plus d'une réponse possible)</b>	<b>Nombre</b>	<b>%</b>
Santé	81	34,03%
Sciences humaines, sociales, arts et lettres	74	31,09%
Sciences naturelles et génie	98	41,18%

Répondu 238  
Non répondu 53

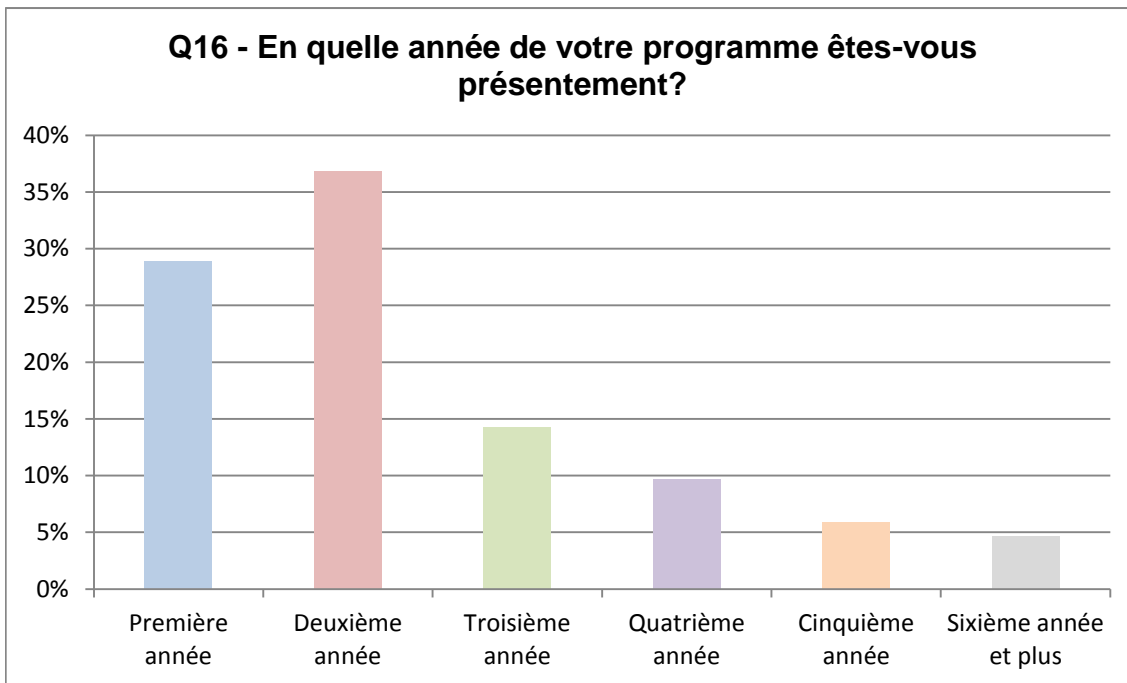


Consultation 2017 du Comité intersectoriel étudiant des Fonds de recherche du Québec.  
La relève en recherche hors des murs de l'université : état des lieux et pistes de solutions

**Question 16 - En quelle année de votre programme êtes-vous présentement?**

Choix de réponse	Nombre	%
Première année	69	28,87%
Deuxième année	88	36,82%
Troisième année	34	14,23%
Quatrième année	23	9,62%
Cinquième année	14	5,86%
Sixième année et plus	11	4,60%

Répondu 239  
Non répondu 52

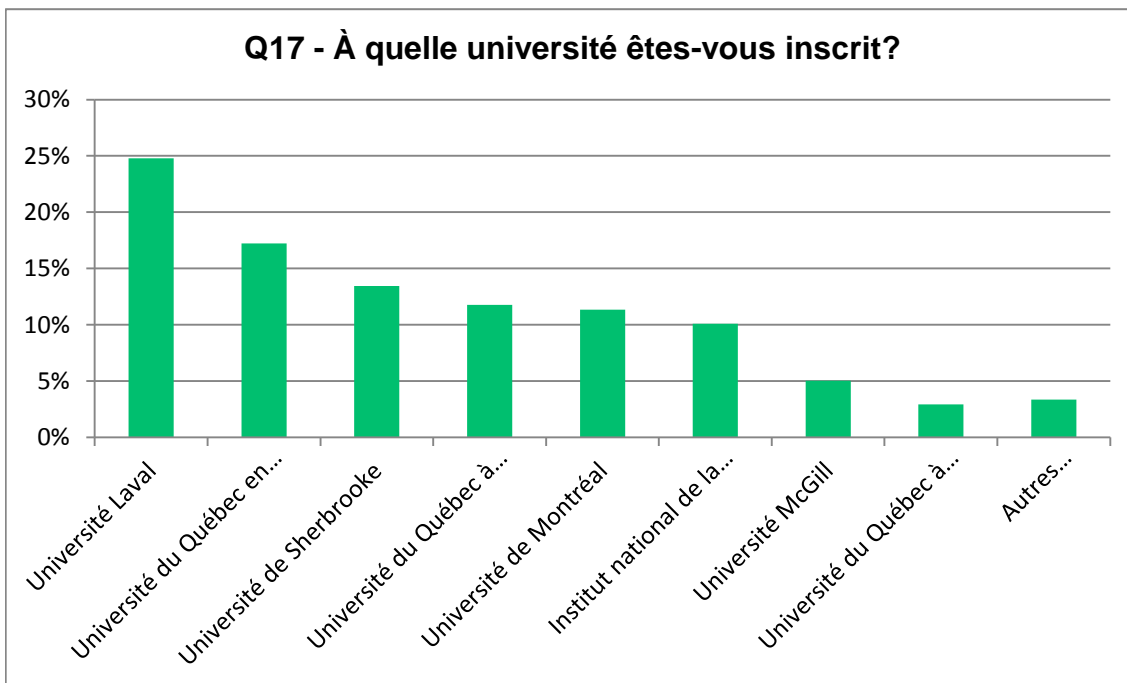


Consultation 2017 du Comité intersectoriel étudiant des Fonds de recherche du Québec.  
La relève en recherche hors des murs de l'université : état des lieux et pistes de solutions

**Question 17 - À quelle université êtes-vous inscrit?**

Choix de réponse	Nombre	%
Université Laval	59	24,79%
Université du Québec en Outaouais (UQO)	41	17,23%
Université de Sherbrooke	32	13,45%
Université du Québec à Rimouski (UQAR)	28	11,76%
Université de Montréal	27	11,34%
Institut national de la recherche scientifique (INRS)	24	10,08%
Université McGill	12	5,04%
Université du Québec à Chicoutimi (UQAC)	7	2,94%
Autres <i>Université Concordia</i> <i>Université du Québec à Montréal (UQAM)</i> <i>École de technologie supérieure (ETS)</i> <i>Établissement d'une autre province canadienne</i> <i>Établissement hors Canada</i>	8	3,36%

Répondu **238**  
 Non répondu **53**

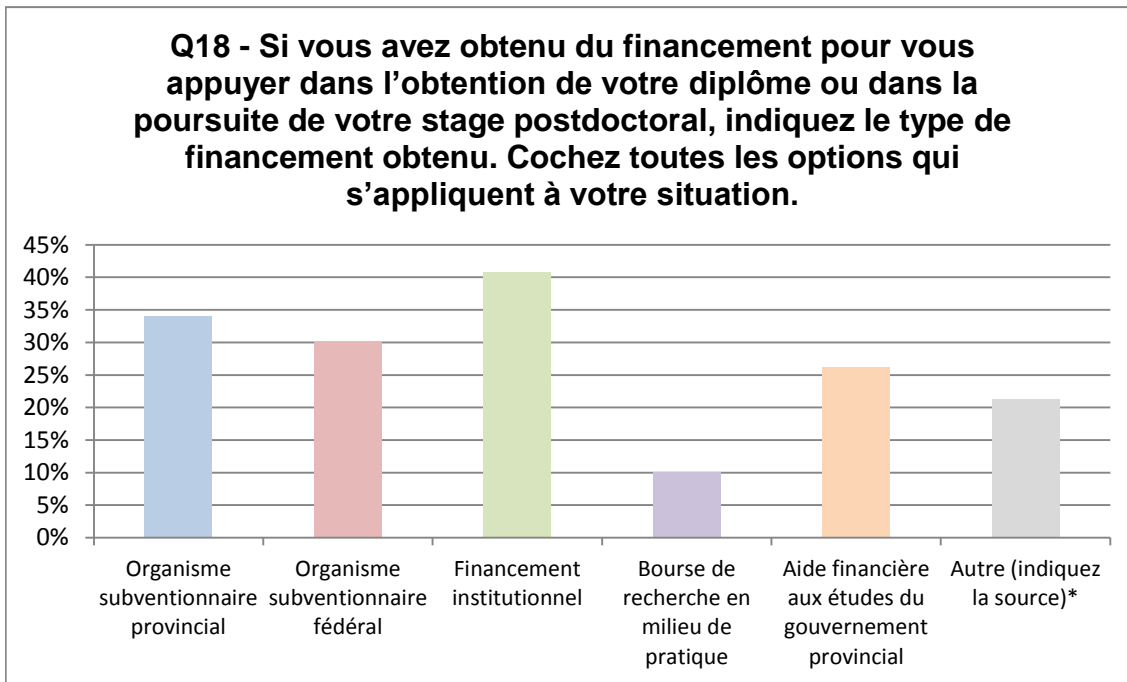


\*Note: Les réponses ont été combinées compte tenu que n = 5 et moins afin d'éviter l'identification de participants en raison de leur appartenance à un établissement donné

**Question 18 - Si vous avez obtenu du financement pour vous appuyer dans l'obtention de votre diplôme ou dans la poursuite de votre stage postdoctoral, indiquez le type de financement obtenu. Cochez toutes les options qui s'appliquent à votre situation.**

Choix de réponse multiple (plus d'une réponse possible)	Nombre	%
Organisme subventionnaire provincial	61	34,08%
Organisme subventionnaire fédéral	54	30,17%
Financement institutionnel	73	40,78%
Bourse de recherche en milieu de pratique	18	10,06%
Aide financière aux études du gouvernement provincial	47	26,26%
Autre (indiquez la source)*	38	21,23%

Répondu 179  
 Non répondu 112



\* Voir le détail des réponses "Autre" dans le document en annexe.

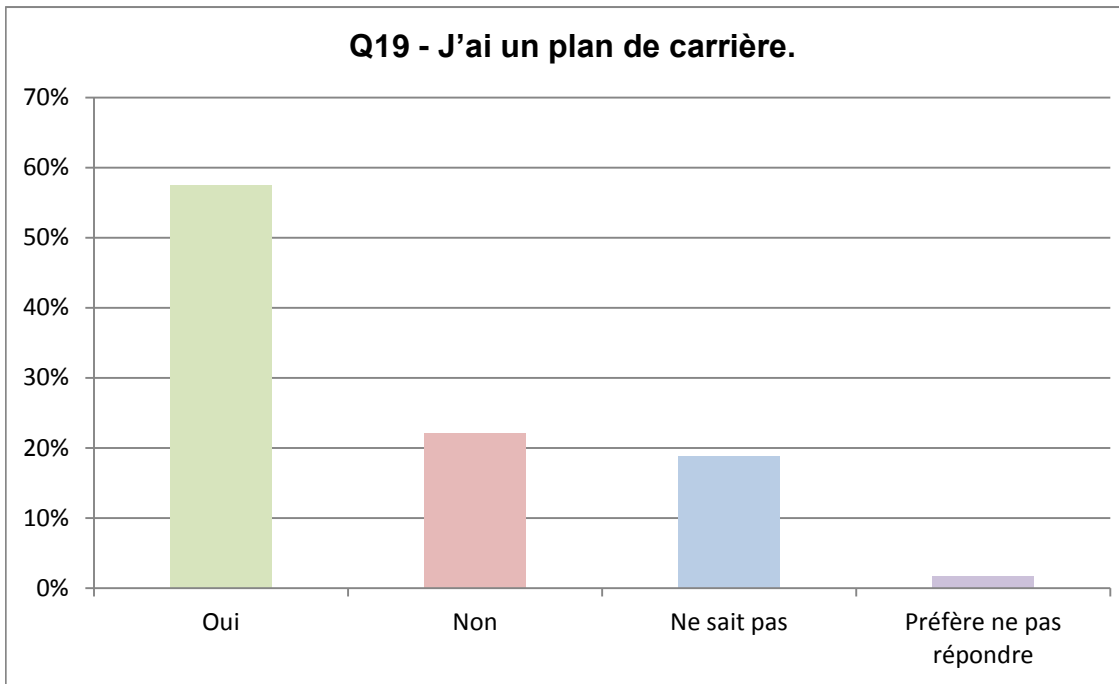


Consultation 2017 du Comité intersectoriel étudiant des Fonds de recherche du  
La relève en recherche hors des murs de l'université : état des lieux et pistes de

**Question 19 - J'ai un plan de carrière.**

Choix de réponse	Nombre	%
Oui	135	57,45%
Non	52	22,13%
Ne sait pas	44	18,72%
Préfère ne pas répondre	4	1,70%

Répondu 235  
Non répondu 56



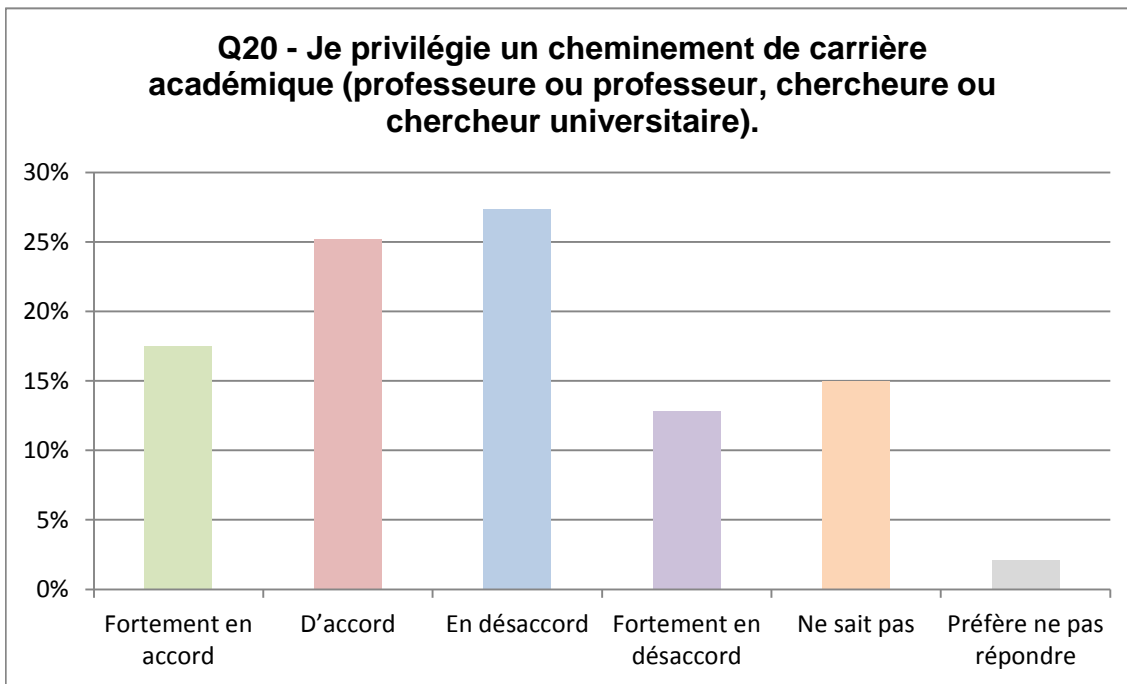
1 Québec.  
2 solutions

]

**Question 20 - Je privilégie un cheminement de carrière académique (professeure ou professeur, chercheure ou chercheur universitaire).**

Choix de réponse	Nombre	%
Fortement en accord	41	17,52%
D'accord	59	25,21%
En désaccord	64	27,35%
Fortement en désaccord	30	12,82%
Ne sait pas	35	14,96%
Préfère ne pas répondre	5	2,14%

Répondu 234  
Non répondu 57

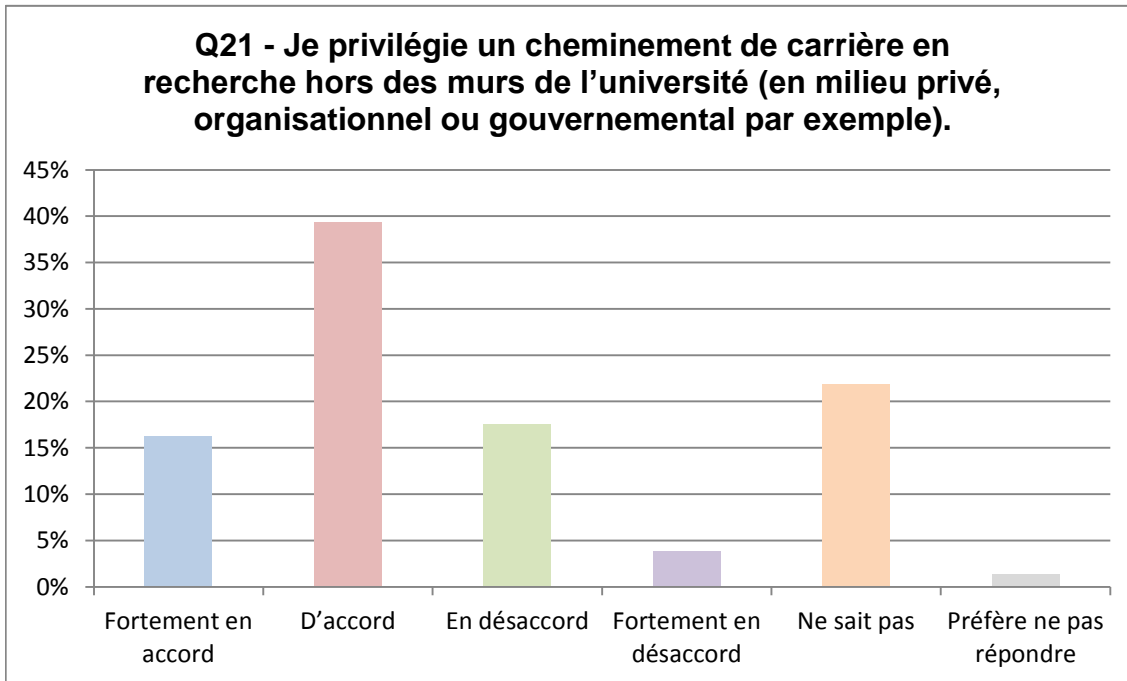


Consultation 2017 du Comité intersectoriel étudiant des Fonds de recherche du Québec.  
La relève en recherche hors des murs de l'université : état des lieux et pistes de solutions

**Question 21 - Je privilégie un cheminement de carrière en recherche hors des murs de l'université (en milieu privé, organisationnel ou gouvernemental par exemple).**

Choix de réponse	Nombre	%
Fortement en accord	38	16,24%
D'accord	92	39,32%
En désaccord	41	17,52%
Fortement en désaccord	9	3,85%
Ne sait pas	51	21,79%
Préfère ne pas répondre	3	1,28%

Répondu **234**  
Non répondu **57**

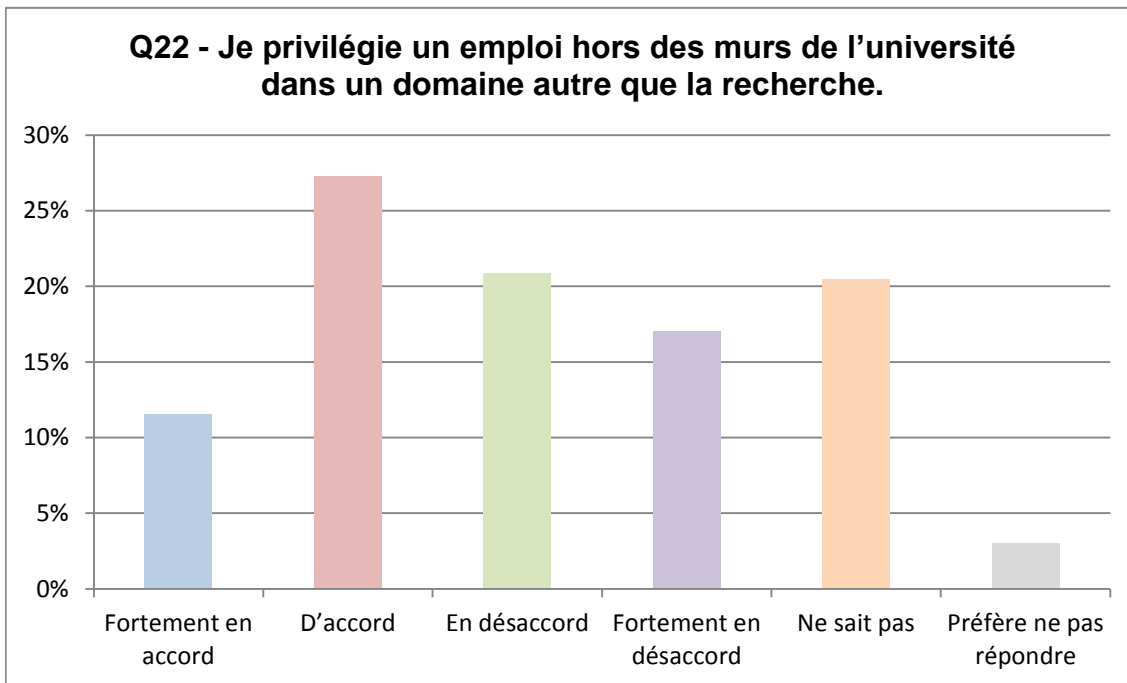


Consultation 2017 du Comité intersectoriel étudiant des Fonds de recherche du Québec.  
La relève en recherche hors des murs de l'université : état des lieux et pistes de solutions

**Question 22 - Je privilégie un emploi hors des murs de l'université dans un domaine autre que la recherche.**

Choix de réponse	Nombre	%
Fortement en accord	27	11,49%
D'accord	64	27,23%
En désaccord	49	20,85%
Fortement en désaccord	40	17,02%
Ne sait pas	48	20,43%
Préfère ne pas répondre	7	2,98%

Répondu **235**  
Non répondu **56**

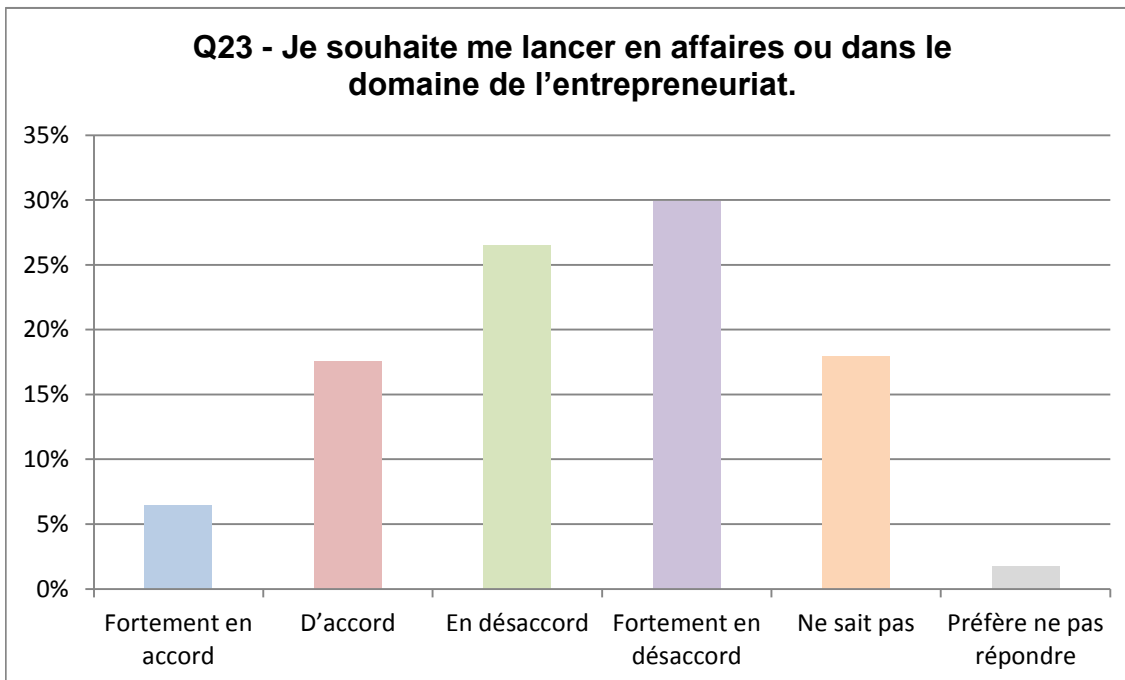


Consultation 2017 du Comité intersectoriel étudiant des Fonds de recherche du Québec.  
La relève en recherche hors des murs de l'université : état des lieux et pistes de solutions

**Question 23 - Je souhaite me lancer en affaires ou dans le domaine de l'entrepreneuriat.**

Choix de réponse	Nombre	%
Fortement en accord	15	6,41%
D'accord	41	17,52%
En désaccord	62	26,50%
Fortement en désaccord	70	29,91%
Ne sait pas	42	17,95%
Préfère ne pas répondre	4	1,71%

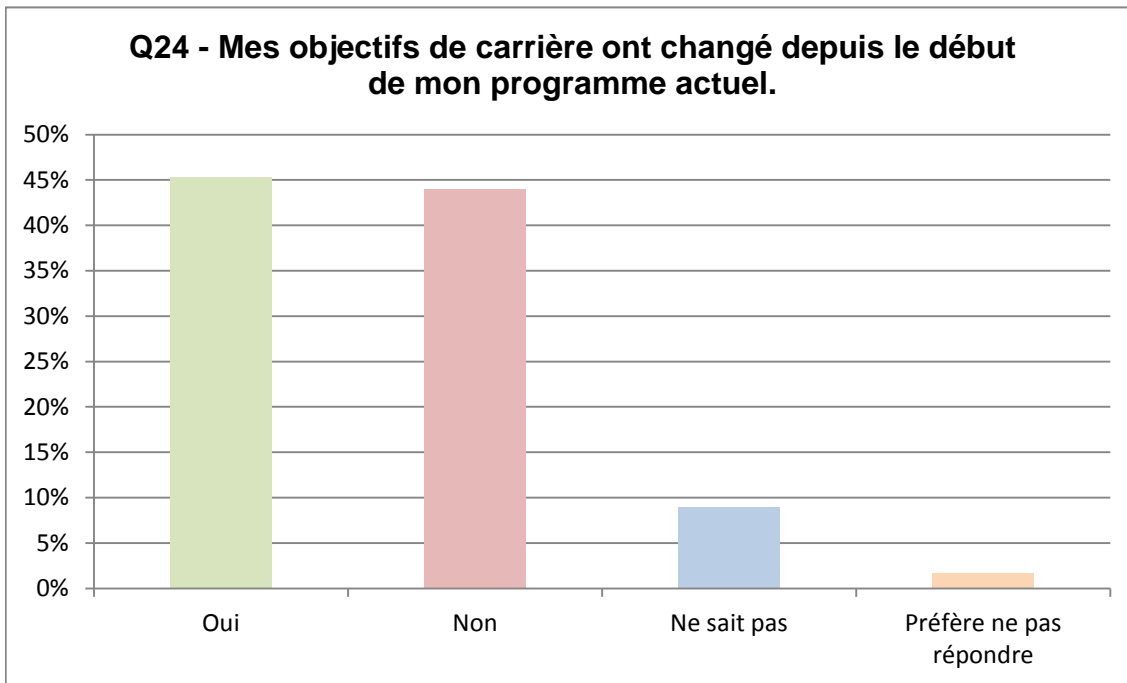
Répondu **234**  
Non répondu **57**



**Question 24 - Mes objectifs de carrière ont changé depuis le début de mon programme :**

Choix de réponse	Nombre	%
Oui	106	45,30%
Non	103	44,02%
Ne sait pas	21	8,97%
Préfère ne pas répondre	4	1,71%

Répondu 234  
Non répondu 57



\* Voir le détail des justifications dans le document en annexe.

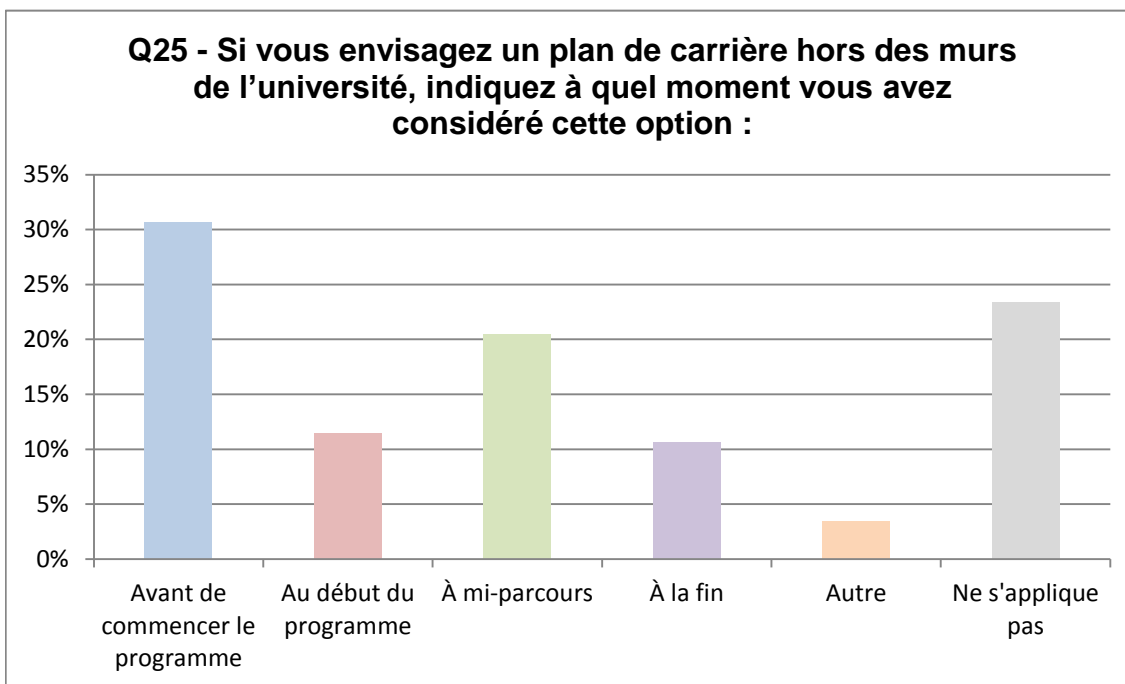
**actuel.**



**Question 25 - Si vous envisagez un plan de carrière hors des murs de l'université, indiquez à quel moment vous avez considéré cette option :**

Choix de réponse	Nombre	%
Avant de commencer le programme	72	30,64%
Au début du programme	27	11,49%
À mi-parcours	48	20,43%
À la fin	25	10,64%
Autre	8	3,40%
Ne s'applique pas	55	23,40%

Répondu 235  
Non répondu 56

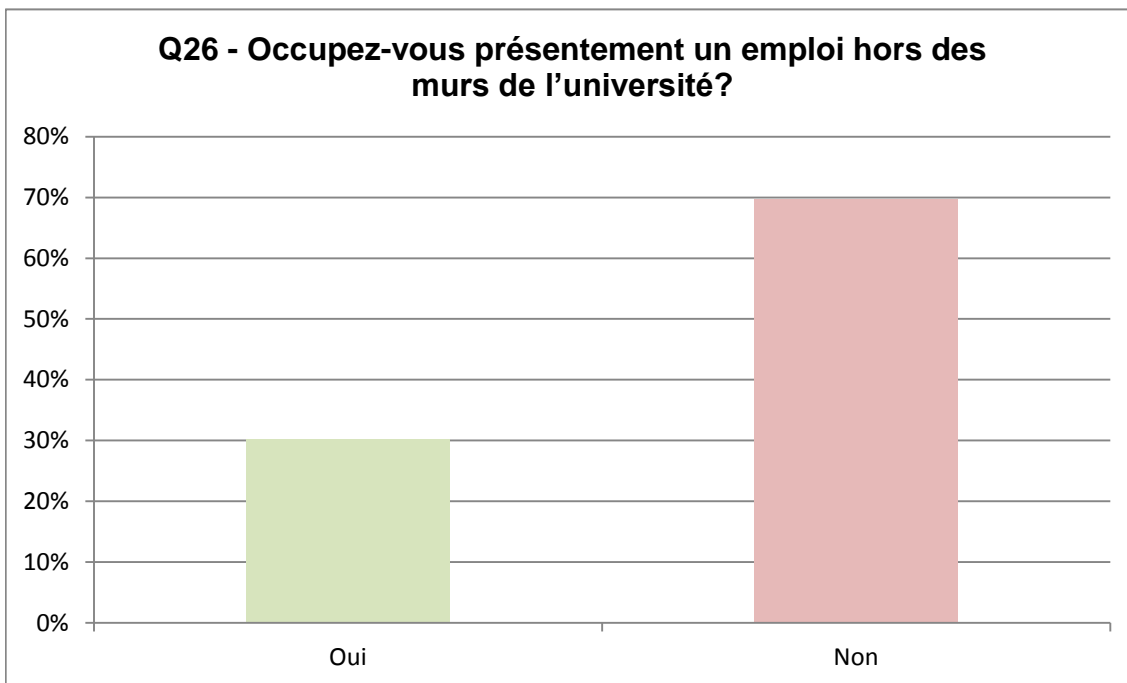


Consultation 2017 du Comité intersectoriel étudiant des Fonds de recherche du Québec.  
La relève en recherche hors des murs de l'université : état des lieux et pistes de solutions

**Question 26 - Occupez-vous présentement un emploi hors des murs de l'université?**

Choix de réponse	Nombre	%
Oui	71	30,21%
Non	164	69,79%

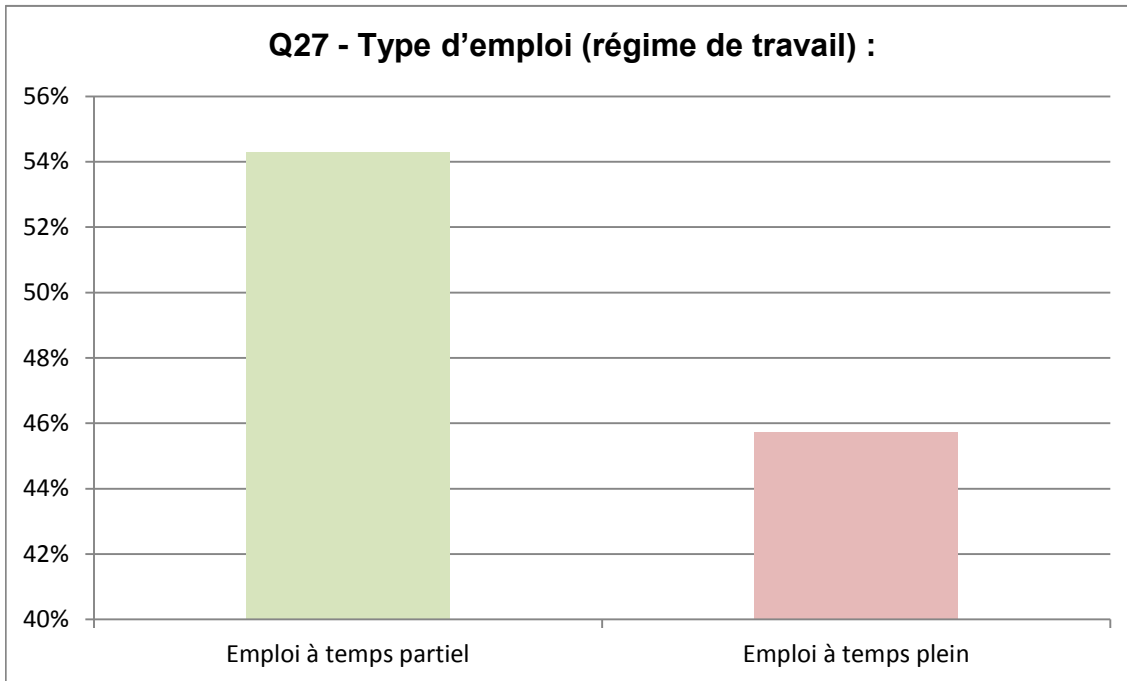
Répondu 235  
Non répondu 56



**Question 27 - Type d'emploi (régime de travail) :**

Choix de réponse	Nombre	%
Emploi à temps partiel	38	54,29%
Emploi à temps plein	32	45,71%

Répondu 70  
Non répondu 221

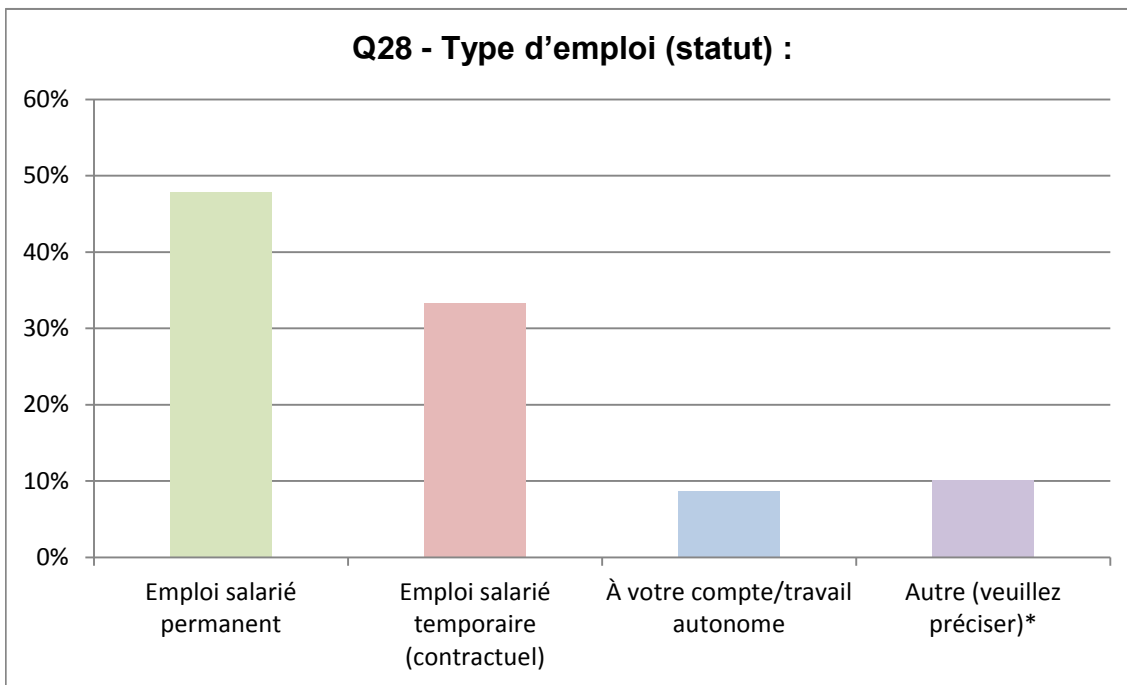


Consultation 2017 du Comité intersectoriel étudiant des Fonds de recherche du Québec.  
La relève en recherche hors des murs de l'université : état des lieux et pistes de solutions

**Question 28 - Type d'emploi (statut) :**

Choix de réponse	Nombre	%
Emploi salarié permanent	33	47,83%
Emploi salarié temporaire (contractuel)	23	33,33%
À votre compte/travail autonome	6	8,70%
Autre (veuillez préciser)*	7	10,14%

Répondu 69  
Non répondu 222



\* Voir le détail des réponses "Autre" dans le document en annexe.

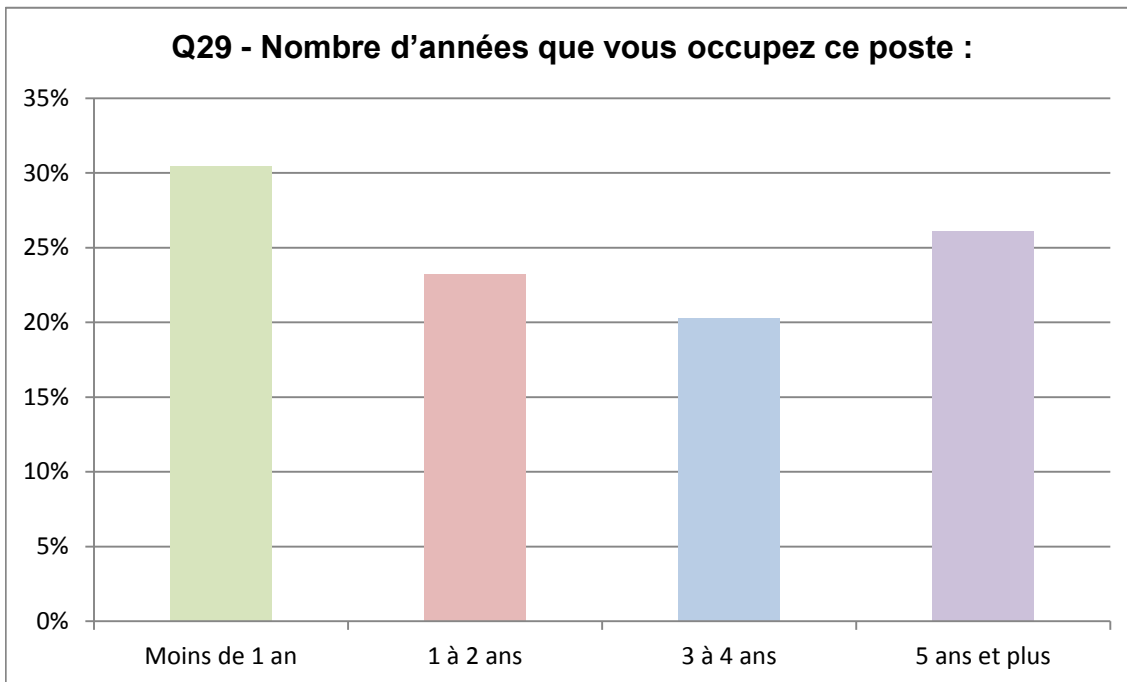
Consultation 2017 du Comité intersectoriel étudiant des Fonds de recherche du Québec.  
La relève en recherche hors des murs de l'université : état des lieux et pistes de solutions

**Question 29 - Nombre d'années que vous occupez ce poste :**

Choix de réponse	Nombre	%
Moins de 1 an	21	30,43%
1 à 2 ans	16	23,19%
3 à 4 ans	14	20,29%
5 ans et plus	18	26,09%

Répondu 69

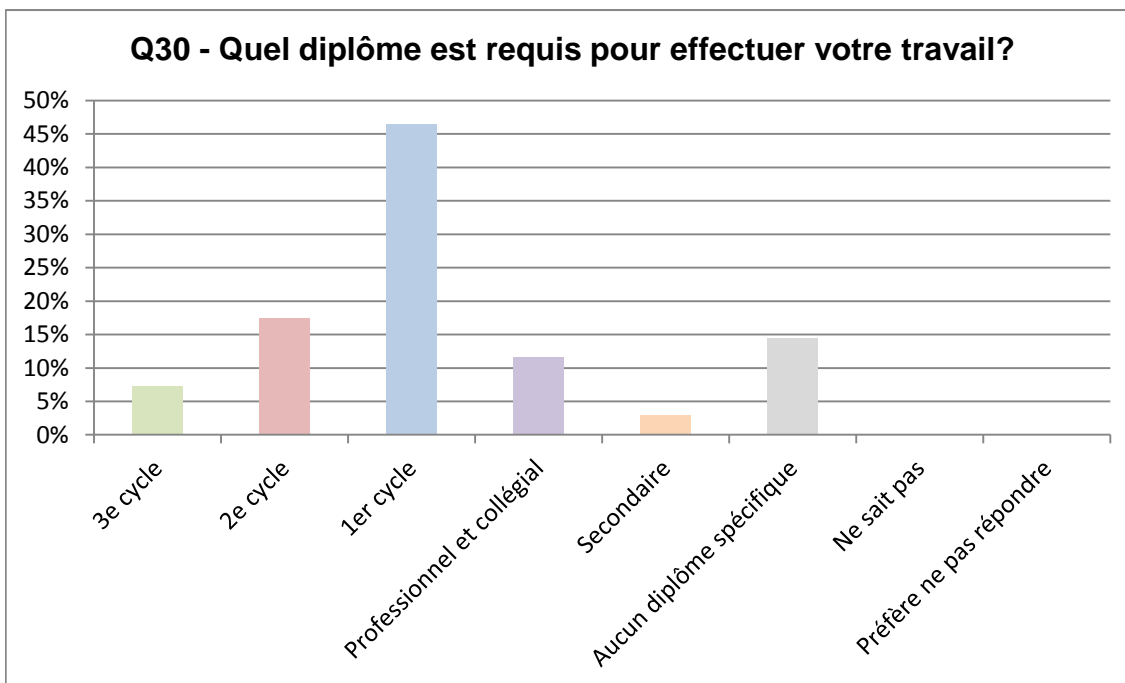
Non répondu 222



**Question 30 - Quel diplôme est requis pour effectuer votre travail?**

Choix de réponse	Nombre	%
3e cycle	5	7,25%
2e cycle	12	17,39%
1er cycle	32	46,38%
Professionnel et collégial	8	11,59%
Secondaire	2	2,90%
Aucun diplôme spécifique	10	14,49%
Ne sait pas	0	0,00%
Préfère ne pas répondre	0	0,00%

Répondu **69**  
Non répondu **222**

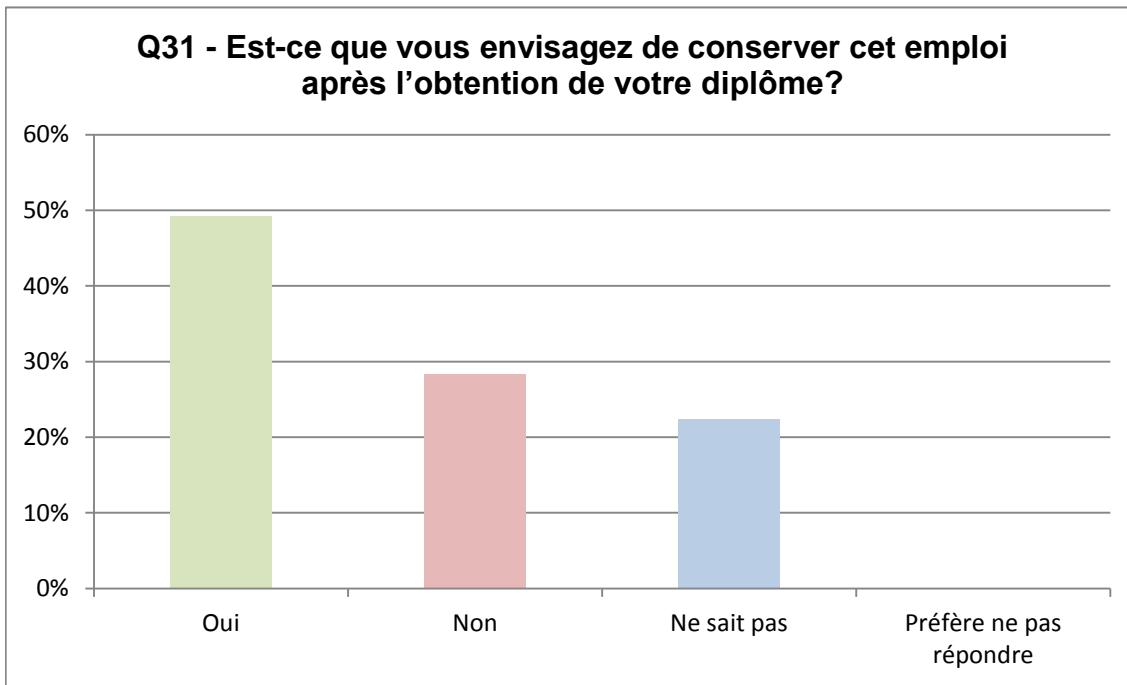


Consultation 2017 du Comité intersectoriel étudiant des Fonds de recherche du Québec  
La relève en recherche hors des murs de l'université : état des lieux et pistes de solution

**Question 31 - Est-ce que vous envisagez de conserver cet emploi après l'obtention**

Choix de réponse	Nombre	%
Oui	33	49,25%
Non	19	28,36%
Ne sait pas	15	22,39%
Préfère ne pas répondre	0	0,00%

Répondu **67**  
Non répondu **224**



3C.  
ons

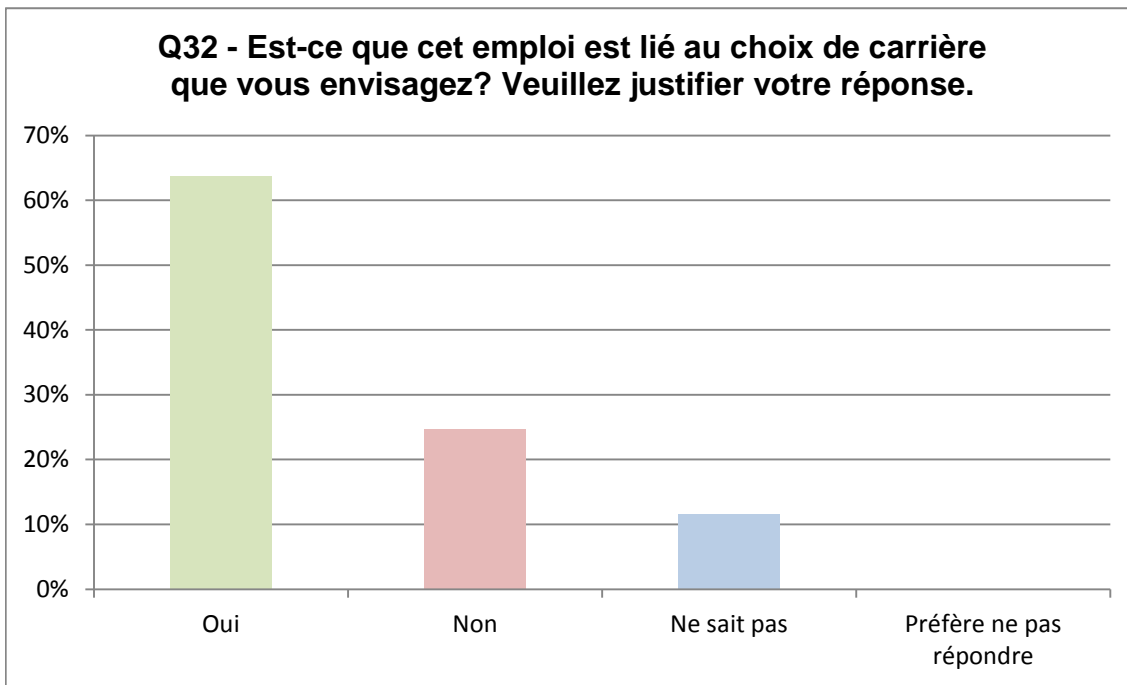
**on de votre diplôme?**



**Question 32 - Est-ce que cet emploi est lié au choix de carrière que vous envisagez?  
Veuillez justifier votre réponse.**

Choix de réponse	Nombre	%
Oui	44	63,77%
Non	17	24,64%
Ne sait pas	8	11,59%
Préfère ne pas répondre	0	0,00%

Répondu **69**  
Non répondu **222**

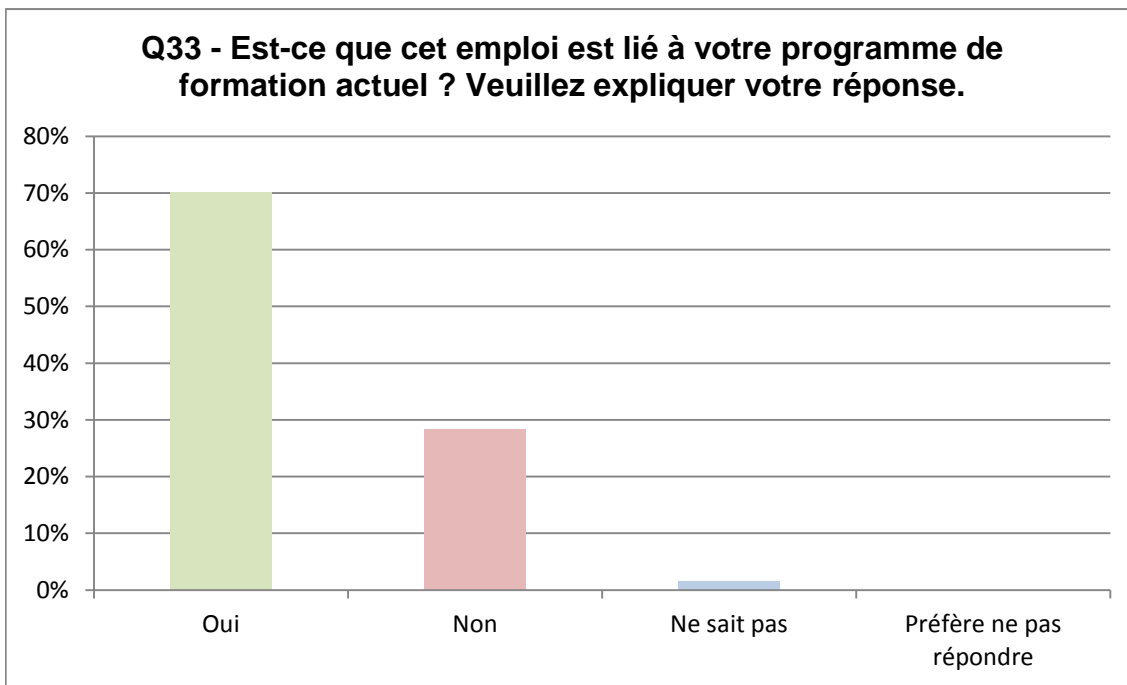


\* Voir le détail des justifications dans le document en annexe.

**Question 33 - Est-ce que cet emploi est lié à votre programme de formation actuel ?  
Veuillez expliquer votre réponse.**

Choix de réponse	Nombre	%
Oui	47	70,15%
Non	19	28,36%
Ne sait pas	1	1,49%
Préfère ne pas répondre	0	0,00%

Répondu 67  
Non répondu 224



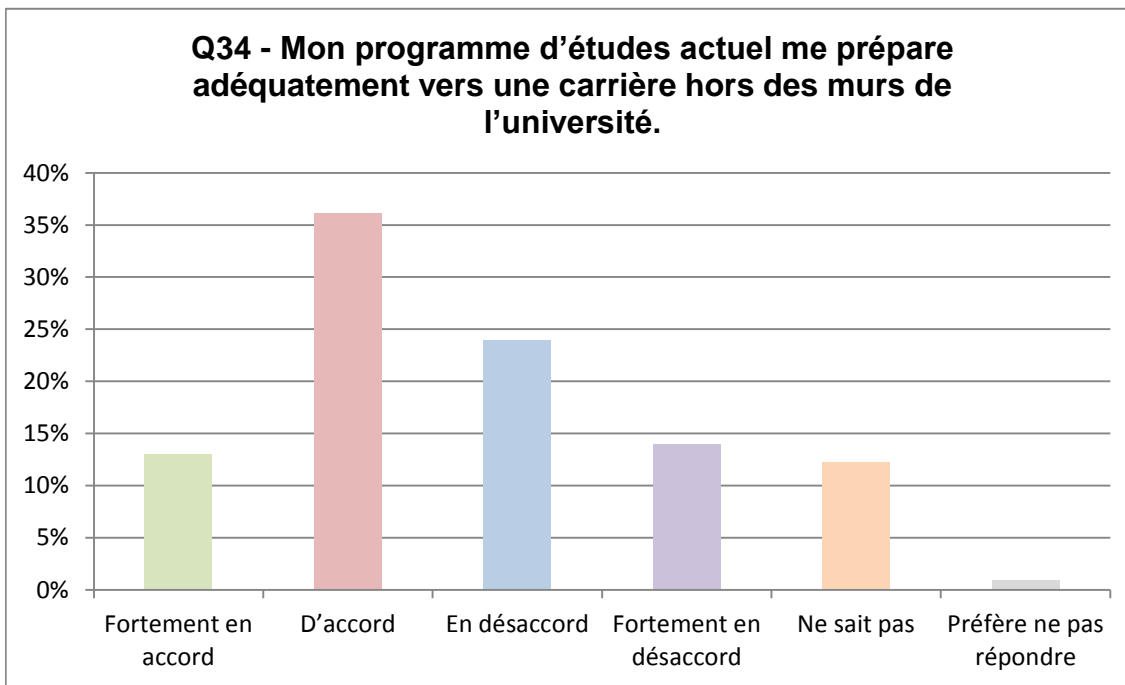
\* Voir le détail des justifications dans le document en annexe.

Consultation 2017 du Comité intersectoriel étudiant des Fonds de recherche du Québec.  
La relève en recherche hors des murs de l'université : état des lieux et pistes de solutions

**Question 34 - Mon programme d'études actuel me prépare adéquatement vers une carrière hors des murs de l'université.**

Choix de réponse	Nombre	%
Fortement en accord	30	13,04%
D'accord	83	36,09%
En désaccord	55	23,91%
Fortement en désaccord	32	13,91%
Ne sait pas	28	12,17%
Préfère ne pas répondre	2	0,87%

Répondu **230**  
Non répondu **61**



Consultation 2017 du Comité intersectoriel étudiant des Fonds de recherche du Québec.  
La relève en recherche hors des murs de l'université : état des lieux et pistes de solutions

**Question 35 - Les opportunités d'emploi hors des murs de l'université en lien avec mon domaine d'études sont :**

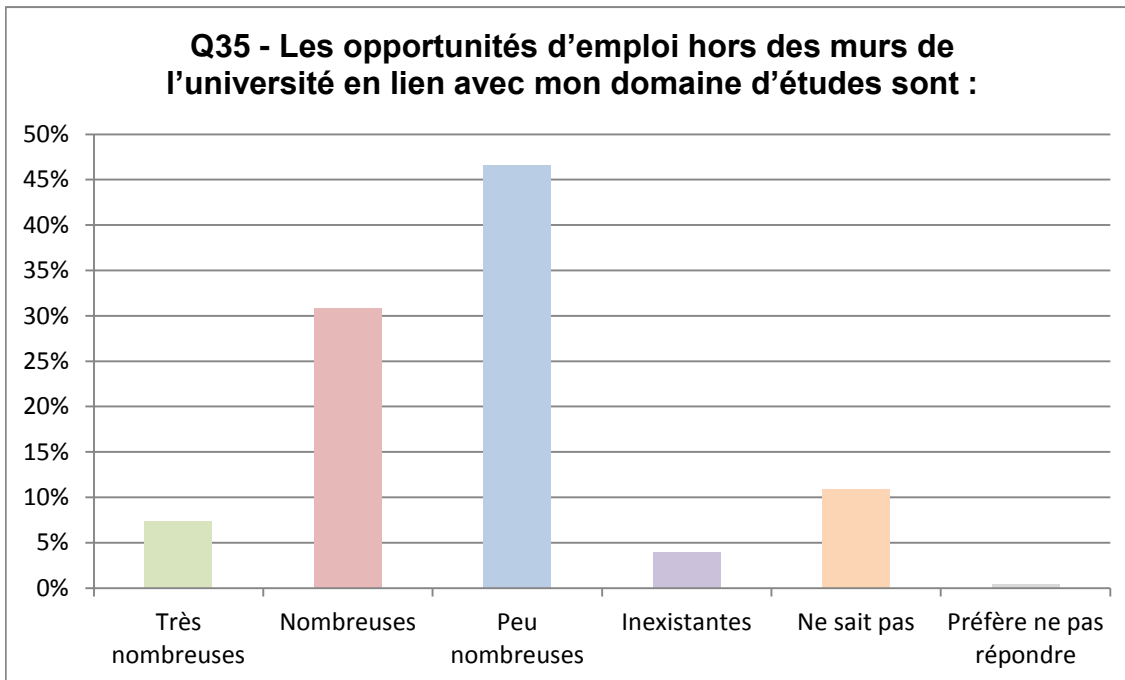
Choix de réponse	Nombre	%
Très nombreuses	17	7,39%
Nombreuses	71	30,87%
Peu nombreuses	107	46,52%
Inexistantes	9	3,91%
Ne sait pas	25	10,87%
Préfère ne pas répondre	1	0,43%

Répondu

230

Non répondu

61

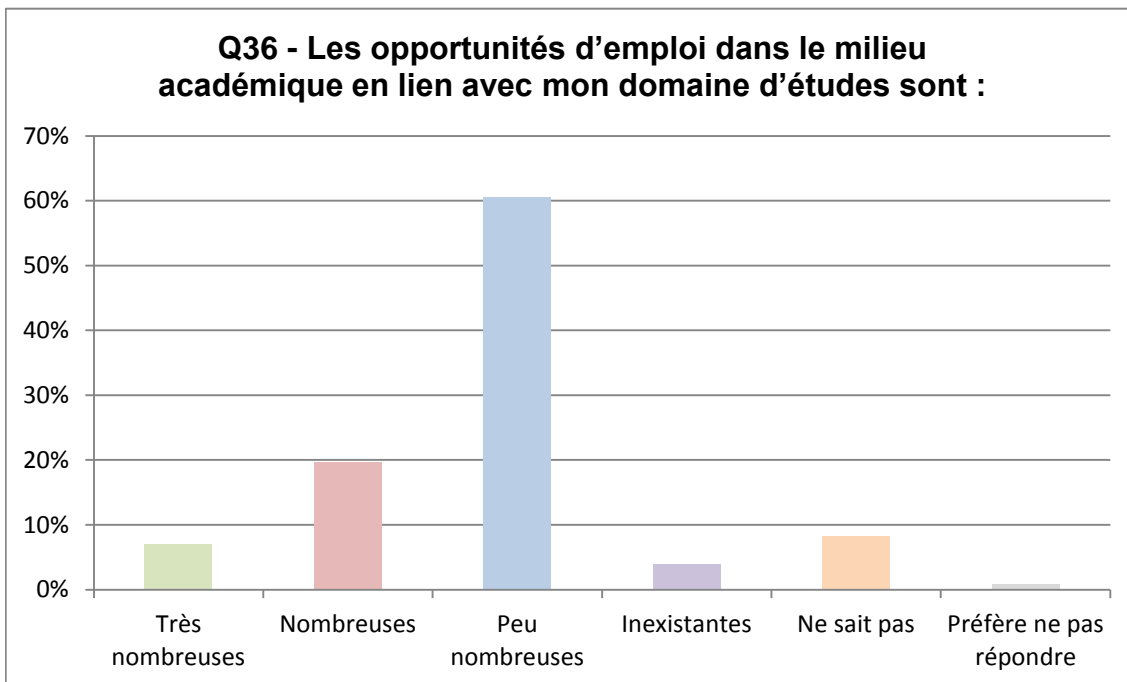


Consultation 2017 du Comité intersectoriel étudiant des Fonds de recherche du Québec.  
La relève en recherche hors des murs de l'université : état des lieux et pistes de solutions

**Question 36 - Les opportunités d'emploi dans le milieu académique en lien avec mon domaine d'études sont :**

Choix de réponse	Nombre	%
Très nombreuses	16	6,96%
Nombreuses	45	19,57%
Peu nombreuses	139	60,43%
Inexistantes	9	3,91%
Ne sait pas	19	8,26%
Préfère ne pas répondre	2	0,87%

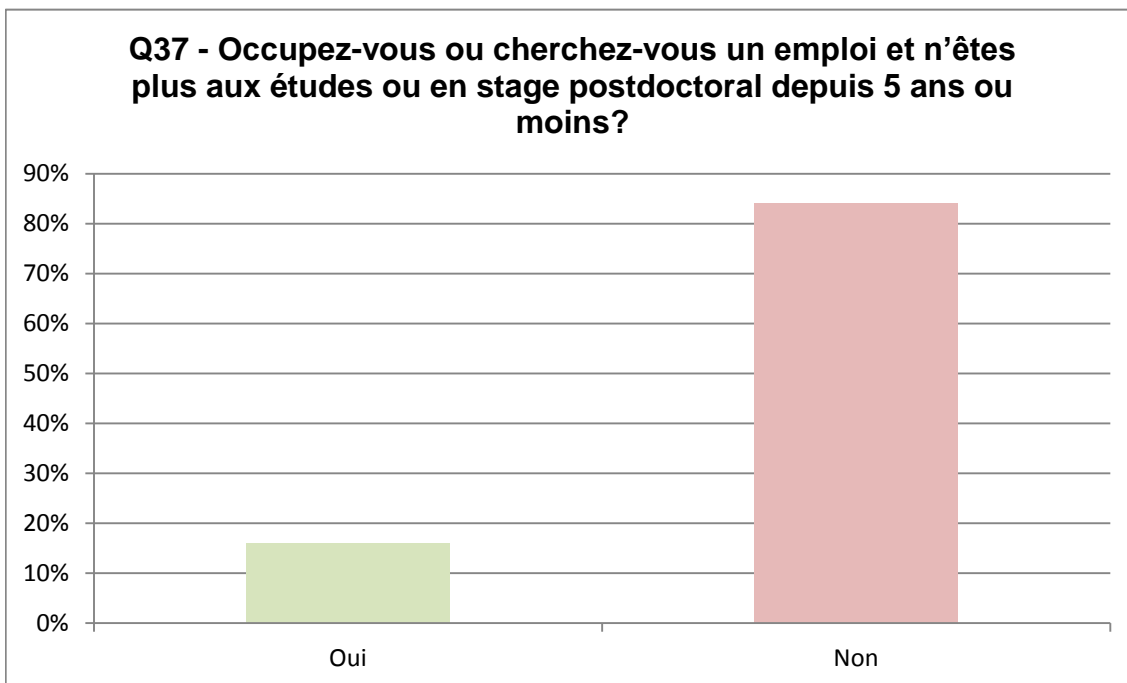
Répondu 230  
Non répondu 61



**Question 37 - Occupez-vous ou cherchez-vous un emploi et n'êtes plus aux études ou en stage postdoctoral depuis 5 ans ou moins?**

Choix de réponse	Nombre	%
Oui	44	16,00%
Non	231	84,00%

Répondu 275  
Non répondu 16

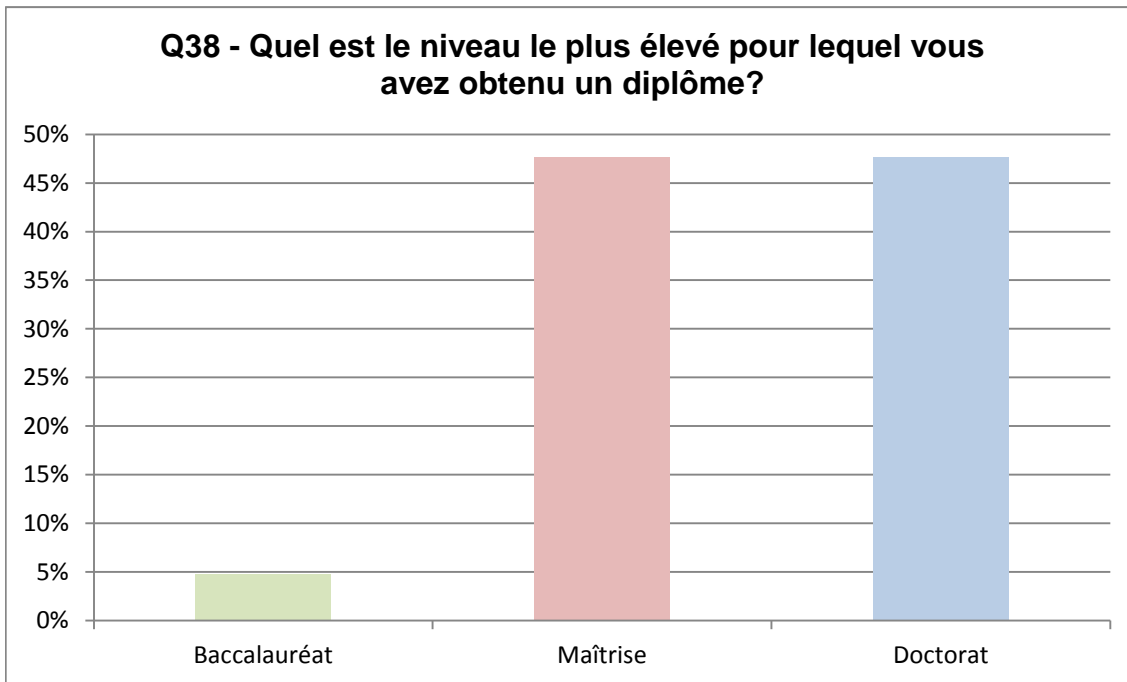


Consultation 2017 du Comité intersectoriel étudiant des Fonds de recherche du Québec.  
La relève en recherche hors des murs de l'université : état des lieux et pistes de solutions

**Question 38 - Quel est le niveau le plus élevé pour lequel vous avez obtenu un diplôme?**

Choix de réponse	Nombre	%
Baccalauréat	2	4,76%
Maîtrise	20	47,62%
Doctorat	20	47,62%

Répondu 42  
Non répondu 249



Consultation 2017 du Comité intersectoriel étudiant des Fonds de recherche du Québec.  
La relève en recherche hors des murs de l'université : état des lieux et pistes de solutions

**Question 39 - Depuis combien d'années avez-vous obtenu ce diplôme?**

<b>Choix de réponse</b>	<b>Nombre</b>	<b>%</b>
moins de 1 an	3	7,50%
1 à 2 ans	17	42,50%
3 à 4 ans	14	35,00%
5 ans et plus	6	15,00%

**Répondu** 40  
**Non répondu** 251

\*Note: Les réponses ont été combinées compte tenu que n = 5 et moins afin d'éviter l'identification de participants selon l'année d'obtention de leur diplôme



Consultation 2017 du Comité intersectoriel étudiant des Fonds de recherche du Québec.  
La relève en recherche hors des murs de l'université : état des lieux et pistes de solutions

**Question 40 - Combien d'années ont été nécessaires afin d'obtenir ce diplôme?**

<b>Choix de réponse</b>	<b>Nombre</b>	<b>%</b>
1 à 2 ans	7	16,67%
3 à 4 ans	19	45,24%
5 à 6 ans	16	38,10%

**Répondu** 42  
**Non répondu** 249

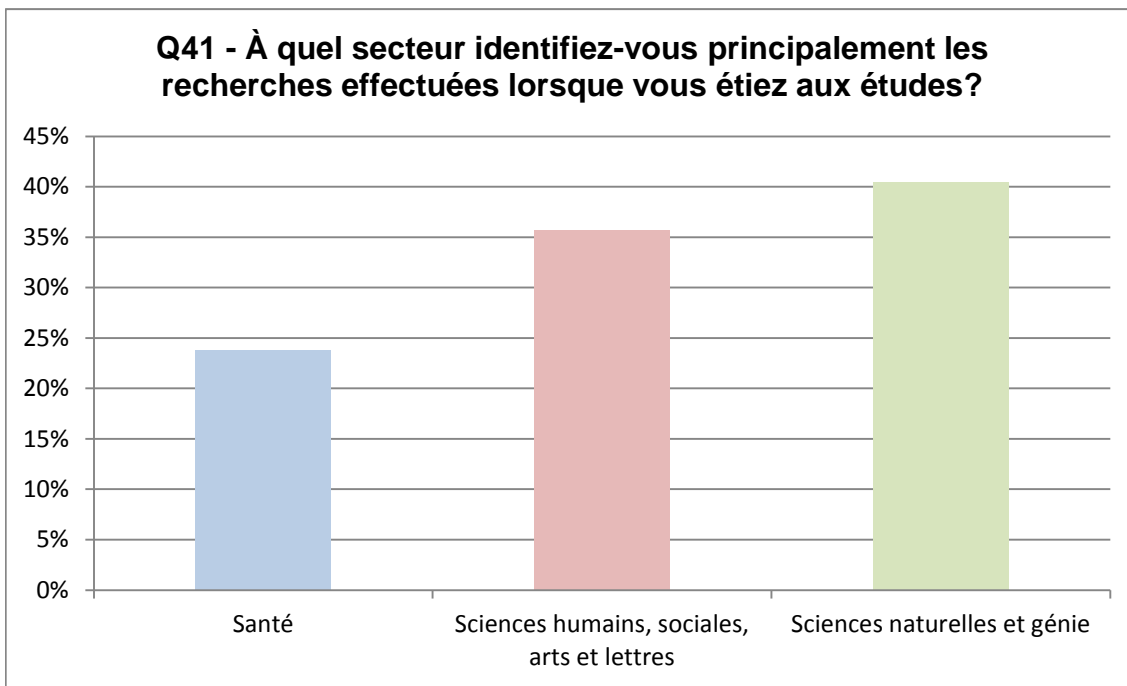
\*Note: Les réponses ont été combinées compte tenu que n = 5 et moins afin d'éviter l'identification de participants selon le nombre d'années nécessaires afin d'obtenir leur diplôme.

Consultation 2017 du Comité intersectoriel étudiant des Fonds de recherche du Québec.  
La relève en recherche hors des murs de l'université : état des lieux et pistes de solutions

**Question 41 - À quel secteur identifiez-vous principalement les recherches effectuées lorsque vous étiez aux études?**

Choix de réponse	Nombre	%
Santé	10	23,81%
Sciences humains, sociales, arts et lettres	15	35,71%
Sciences naturelles et génie	17	40,48%

Répondu 42  
Non répondu 249

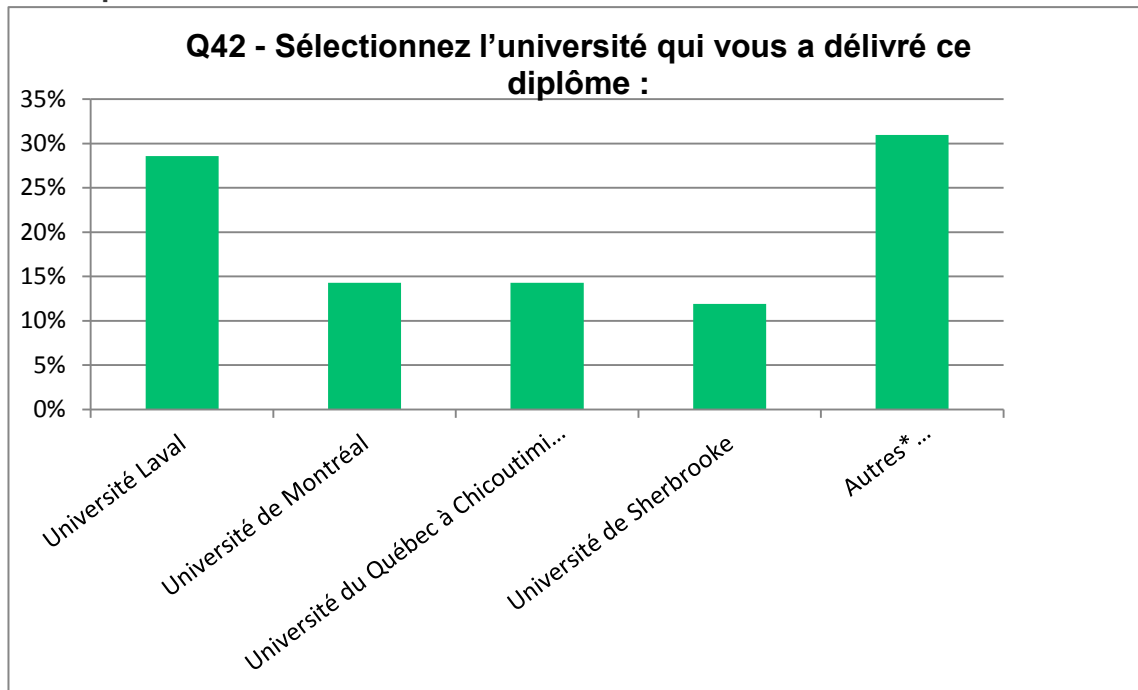


Consultation 2017 du Comité intersectoriel étudiant des Fonds de recherche du Québec.  
 La relève en recherche hors des murs de l'université : état des lieux et pistes de solutions

**Question 42 - Sélectionnez l'université qui vous a délivré ce diplôme :**

Choix de réponse	Nombre	%
Université Laval	12	28,57%
Université de Montréal	6	14,29%
Université du Québec à Chicoutimi (UQAC)	6	14,29%
Université de Sherbrooke	5	11,90%
Autres*	13	30,95%
<i>Institut national de la recherche scientifique (INRS)</i> <i>Université du Québec à Montréal (UQAM)</i> <i>Université du Québec en Outaouais (UQO)</i> <i>Université du Québec à Rimouski (UQAR)</i> <i>Université McGill</i> <i>Établissement d'une autre province canadienne</i> <i>Établissement hors-Canada</i>		

Répondu **42**  
 Non répondu **249**



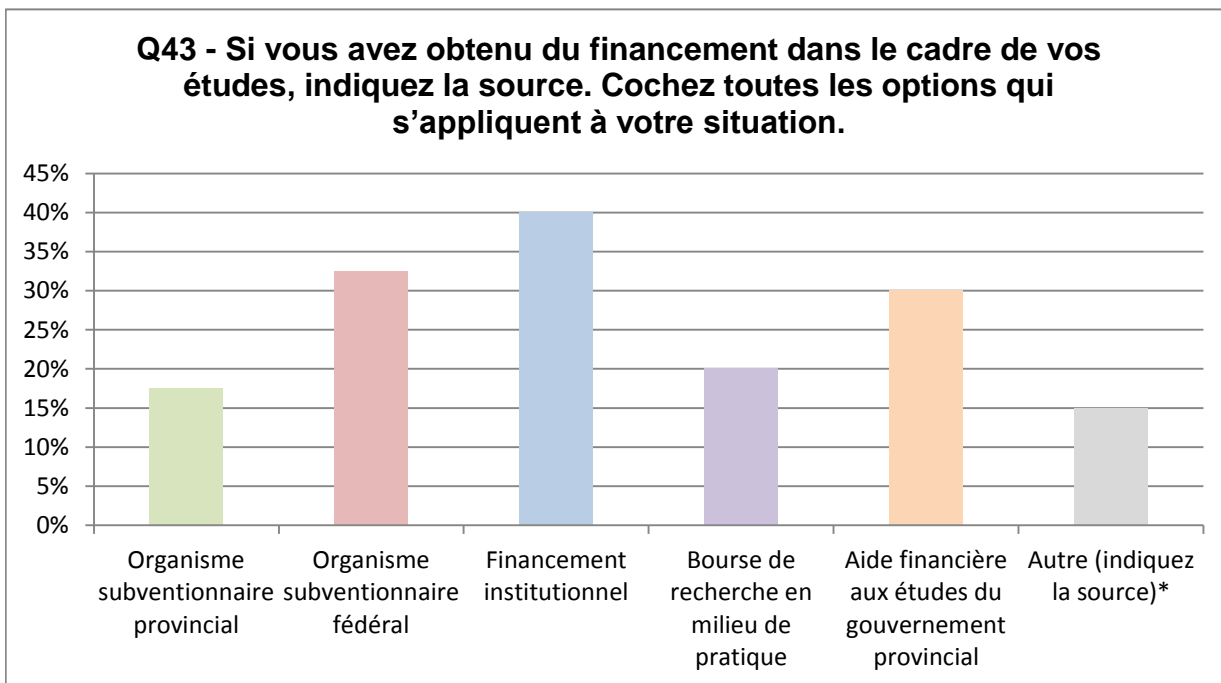
\*Note: Les réponses ont été combinées compte tenu que n = 3 et moins afin d'éviter l'identification de participants en raison de leur appartenance à un établissement donné

Consultation 2017 du Comité intersectoriel étudiant des Fonds de recherche du Québec.  
La relève en recherche hors des murs de l'université : état des lieux et pistes de solutions

**Question 43 - Si vous avez obtenu du financement dans le cadre de vos études, indiquez la source. Cochez toutes les options qui s'appliquent à votre situation.**

Choix de réponse multiple (plus d'une réponse possible)	Nombre	%
Organisme subventionnaire provincial	7	17,50%
Organisme subventionnaire fédéral	13	32,50%
Financement institutionnel	16	40,00%
Bourse de recherche en milieu de pratique	8	20,00%
Aide financière aux études du gouvernement provincial	12	30,00%
Autre (indiquez la source)*	6	15,00%

Répondu **40**  
 Non répondu **251**



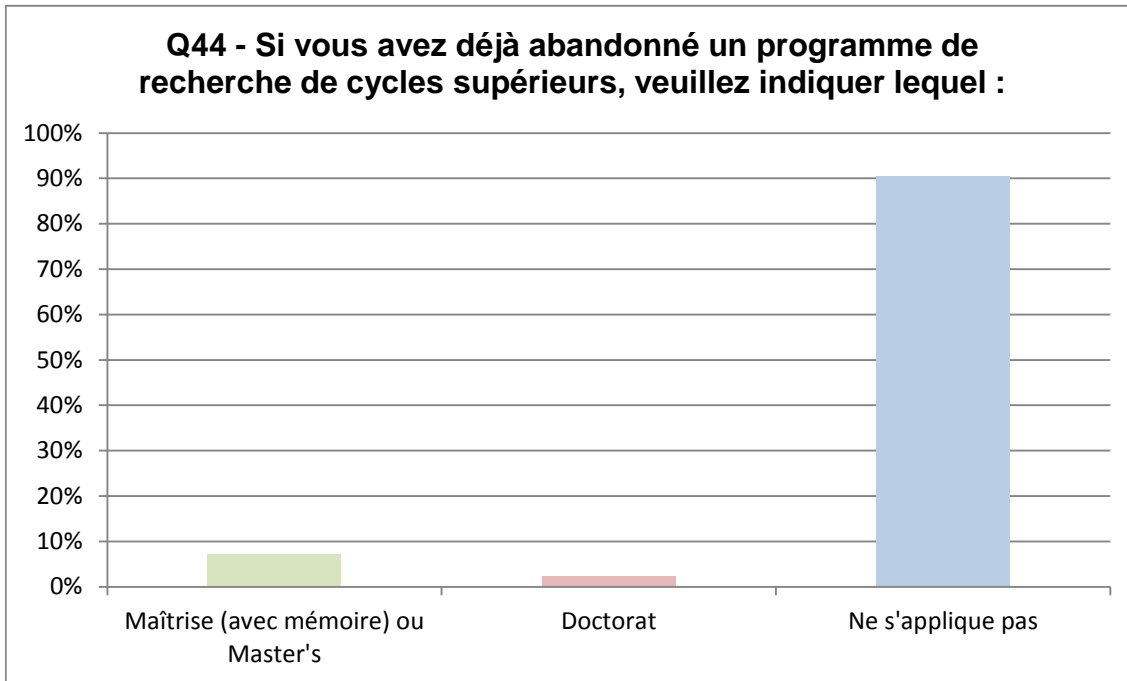
\* Voir le détail des réponses "Autre" dans le document en annexe.

Consultation 2017 du Comité intersectoriel étudiant des Fonds de recherche du Québec.  
La relève en recherche hors des murs de l'université : état des lieux et pistes de solutions

**Question 44 - Si vous avez déjà abandonné un programme de recherche de cycles supérieurs, veuillez indiquer lequel :**

Choix de réponse	Nombre	%
Maîtrise (avec mémoire) ou Master's	3	7,14%
Doctorat	1	2,38%
Ne s'applique pas	38	90,48%

Répondu 42  
Non répondu 249

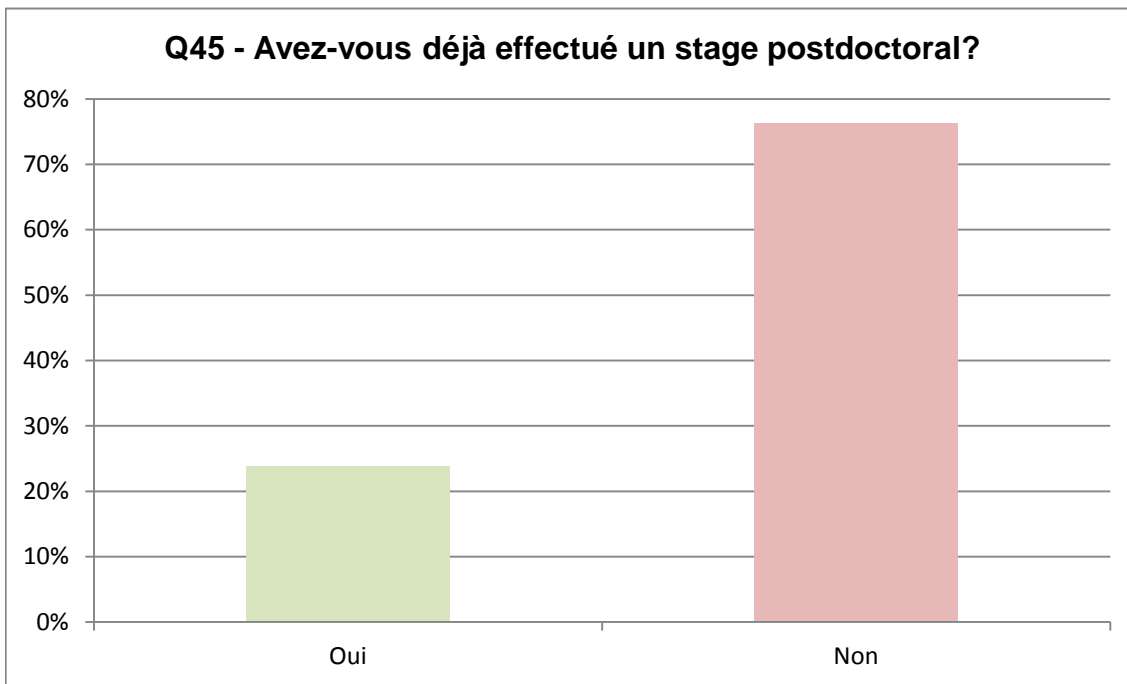


Consultation 2017 du Comité intersectoriel étudiant des Fonds de recherche du Québec.  
La relève en recherche hors des murs de l'université : état des lieux et pistes de solutions

**Question 45 - Avez-vous déjà effectué un stage postdoctoral?**

Choix de réponse	Nombre	%
Oui	10	23,81%
Non	32	76,19%

Répondu 42  
Non répondu 249



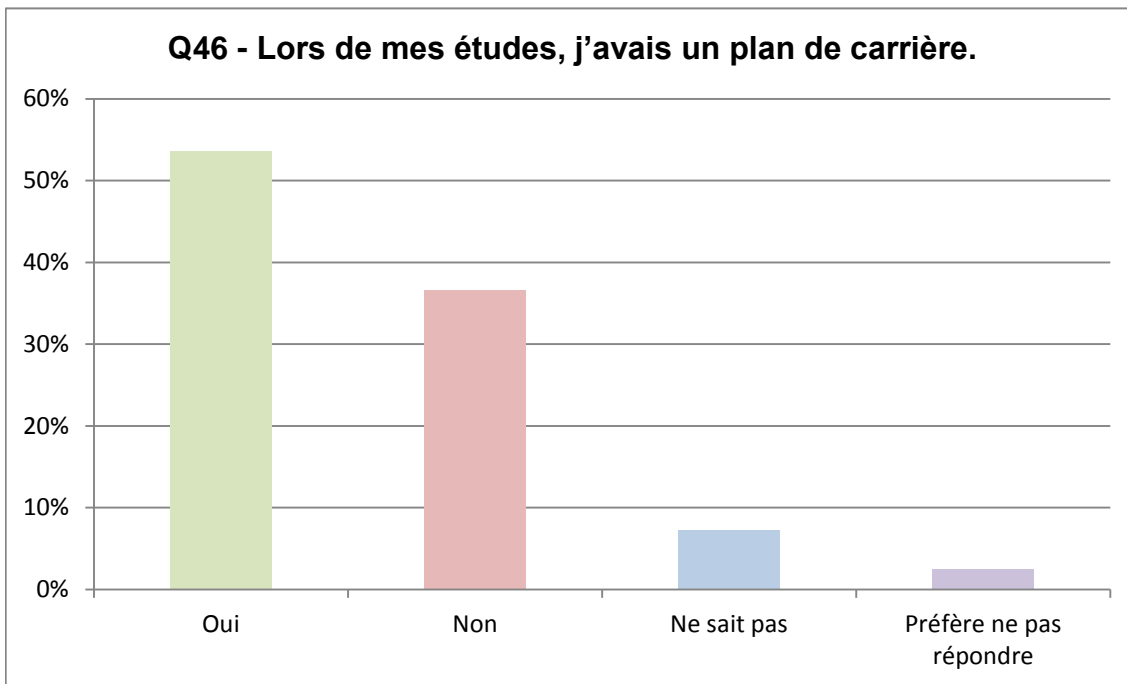
Consultation 2017 du Comité intersectoriel étudiant des Fonds de recherche du Québec.  
La relève en recherche hors des murs de l'université : état des lieux et pistes de solutions

**Question 46 - Lors de mes études, j'avais un plan de carrière.**

Choix de réponse	Nombre	%
Oui	22	53,66%
Non	15	36,59%
Ne sait pas	3	7,32%
Préfère ne pas répondre	1	2,44%

Répondu 41

Non répondu 250

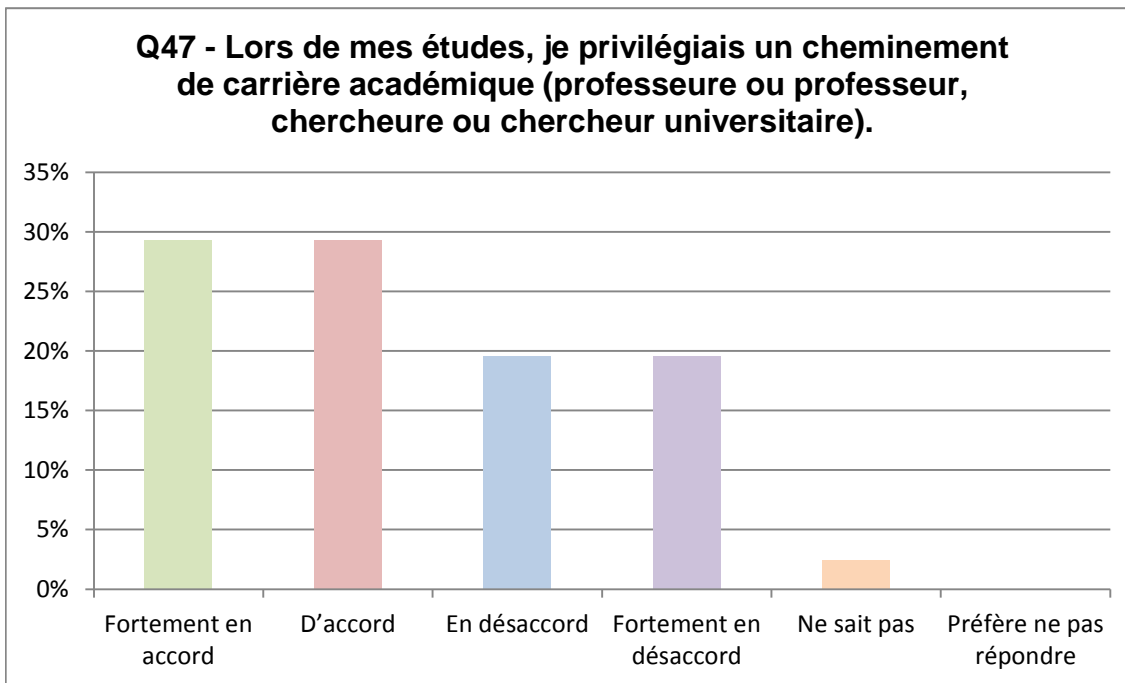


Consultation 2017 du Comité intersectoriel étudiant des Fonds de recherche du Québec.  
La relève en recherche hors des murs de l'université : état des lieux et pistes de solutions

**Question 47 - Lors de mes études, je privilégiais un cheminement de carrière académique (professeure ou professeur, chercheure ou chercheur universitaire).**

Choix de réponse	Nombre	%
Fortement en accord	12	29,27%
D'accord	12	29,27%
En désaccord	8	19,51%
Fortement en désaccord	8	19,51%
Ne sait pas	1	2,44%
Préfère ne pas répondre	0	0,00%

Répondu 41  
Non répondu 250



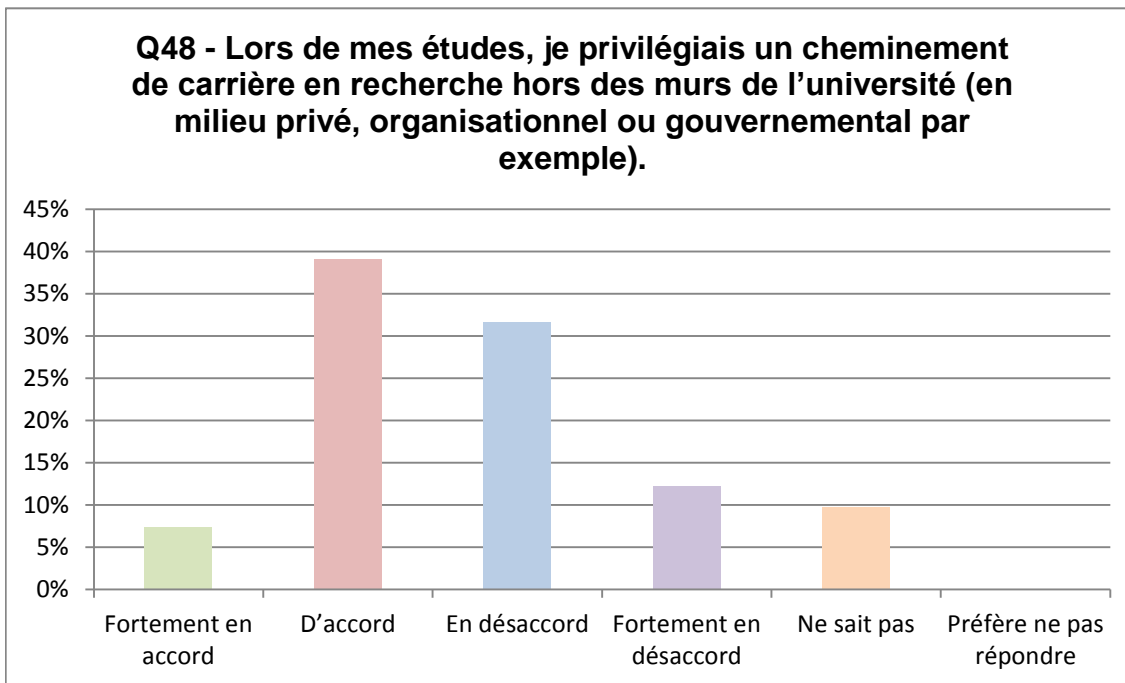


Consultation 2017 du Comité intersectoriel étudiant des Fonds de recherche du Québec.  
La relève en recherche hors des murs de l'université : état des lieux et pistes de solutions

**Question 48 - Lors de mes études, je privilégiais un cheminement de carrière en recherche hors des murs de l'université (en milieu privé, organisationnel ou gouvernemental par exemple).**

Choix de réponse	Nombre	%
Fortement en accord	3	7,32%
D'accord	16	39,02%
En désaccord	13	31,71%
Fortement en désaccord	5	12,20%
Ne sait pas	4	9,76%
Préfère ne pas répondre	0	0,00%

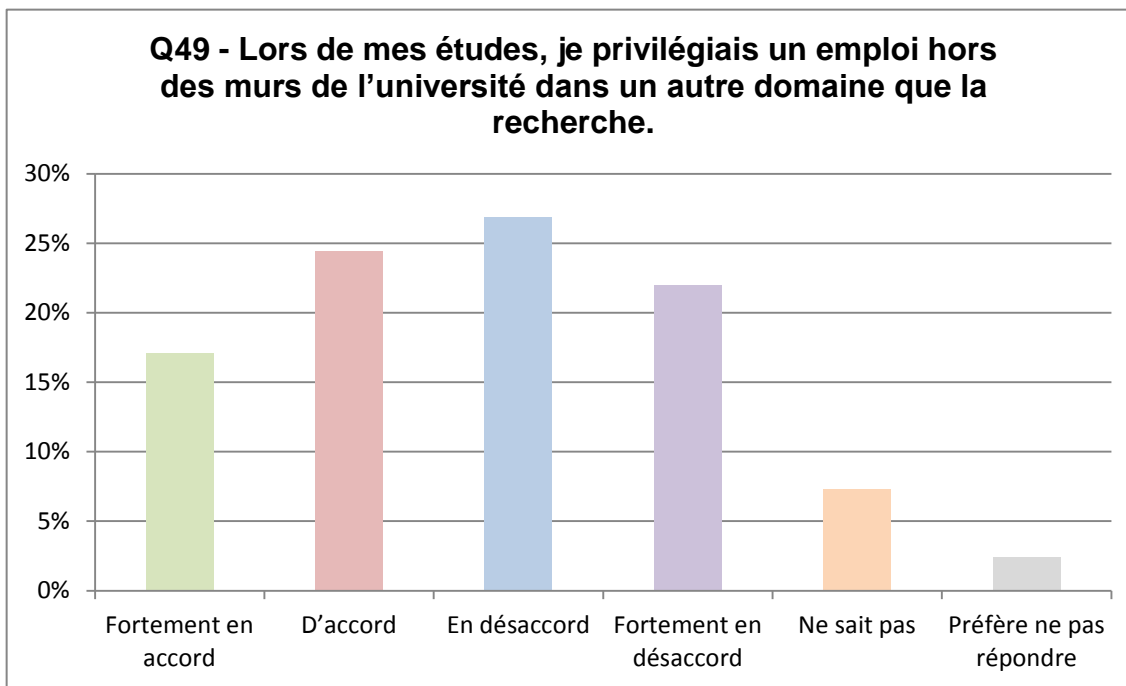
Répondu 41  
Non répondu 250



**Question 49 - Lors de mes études, je privilégiais un emploi hors des murs de l'université dans un autre domaine que la recherche.**

Choix de réponse	Nombre	%
Fortement en accord	7	17,07%
D'accord	10	24,39%
En désaccord	11	26,83%
Fortement en désaccord	9	21,95%
Ne sait pas	3	7,32%
Préfère ne pas répondre	1	2,44%

Répondu 41  
Non répondu 250

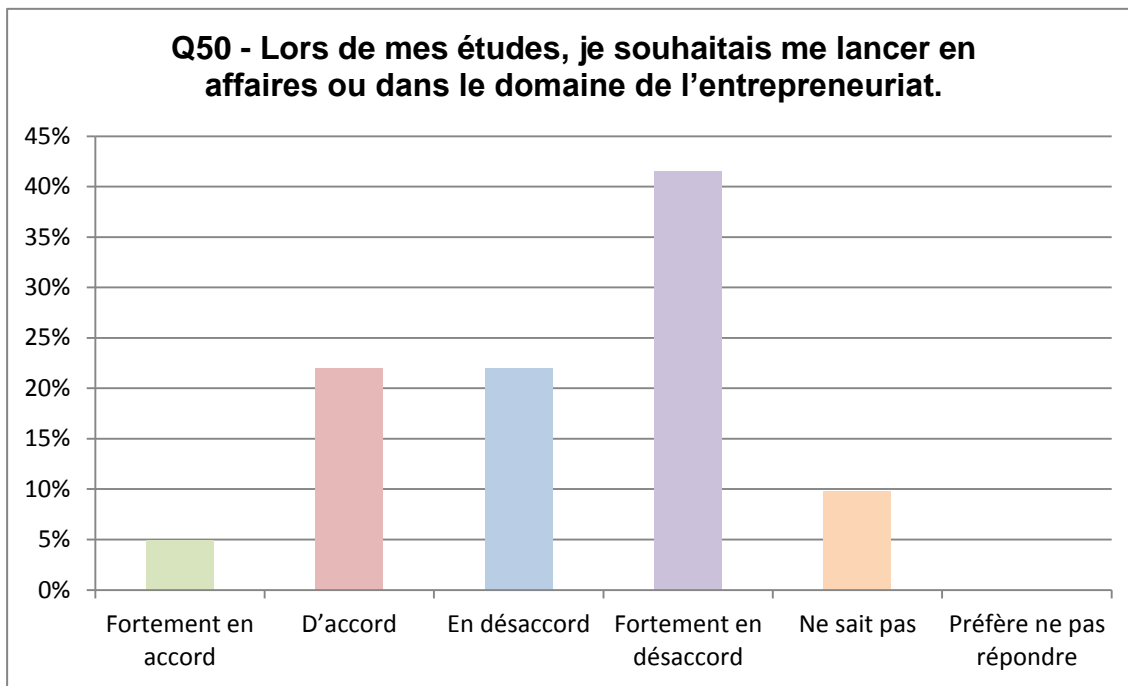


Consultation 2017 du Comité intersectoriel étudiant des Fonds de recherche du Québec  
La relève en recherche hors des murs de l'université : état des lieux et pistes de solution

**Question 50 - Lors de mes études, je souhaitais me lancer en affaires ou dans le domaine de l'entrepreneuriat.**

Choix de réponse	Nombre	%
Fortement en accord	2	4,88%
D'accord	9	21,95%
En désaccord	9	21,95%
Fortement en désaccord	17	41,46%
Ne sait pas	4	9,76%
Préfère ne pas répondre	0	0,00%

Répondu 41  
Non répondu 250



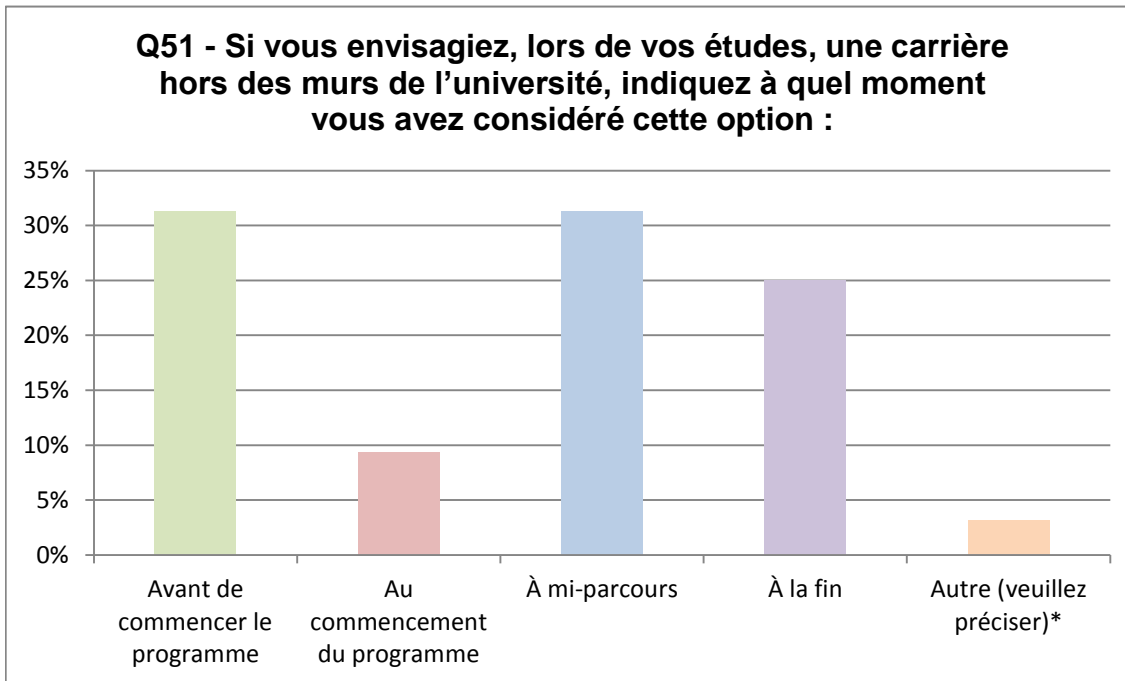
dec.  
tions

e

**Question 51 - Si vous envisagiez, lors de vos études, une carrière hors des murs de l'université, indiquez à quel moment vous avez considéré cette option :**

Choix de réponse	Nombre	%
Avant de commencer le programme	10	31,25%
Au commencement du programme	3	9,38%
À mi-parcours	10	31,25%
À la fin	8	25,00%
Autre (veuillez préciser)*	1	3,13%

Répondu **32**  
Non répondu **259**

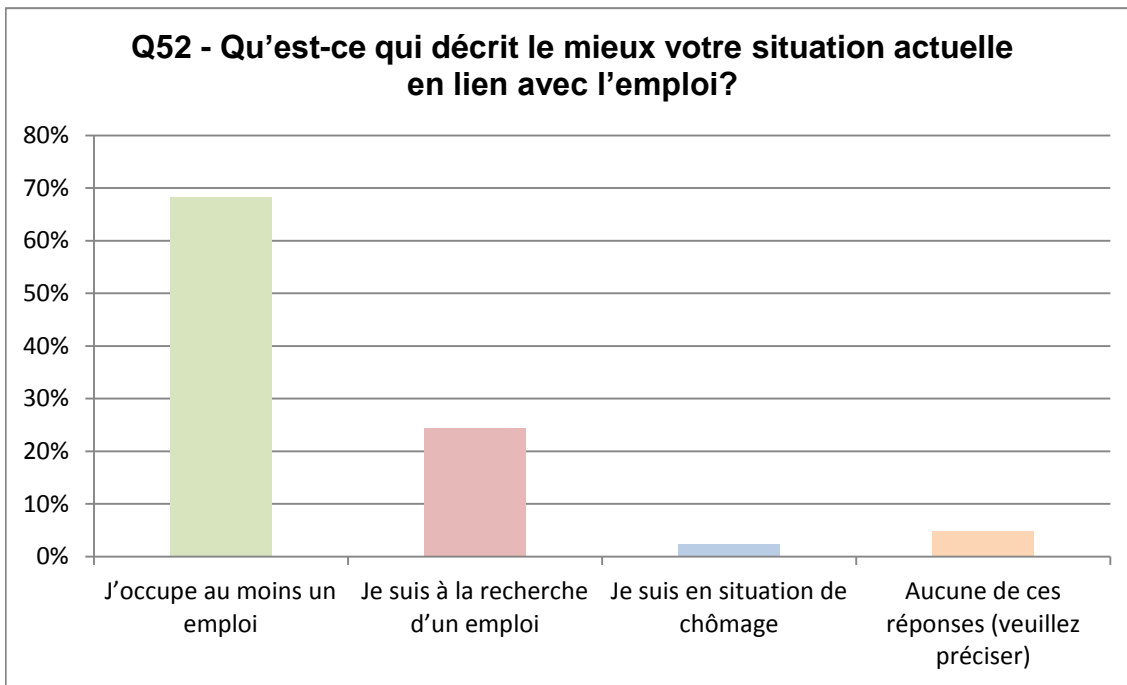


\* Voir le détail des réponses "Autre" dans le document en annexe.

**Question 52 - Qu'est-ce qui décrit le mieux votre situation actuelle en lien avec l'emploi?**

Choix de réponse	Nombre	%
J'occupe au moins un emploi	28	68,29%
Je suis à la recherche d'un emploi	10	24,39%
Je suis en situation de chômage	1	2,44%
Aucune de ces réponses (veuillez préciser)	2	4,88%

Répondu 41  
Non répondu 250

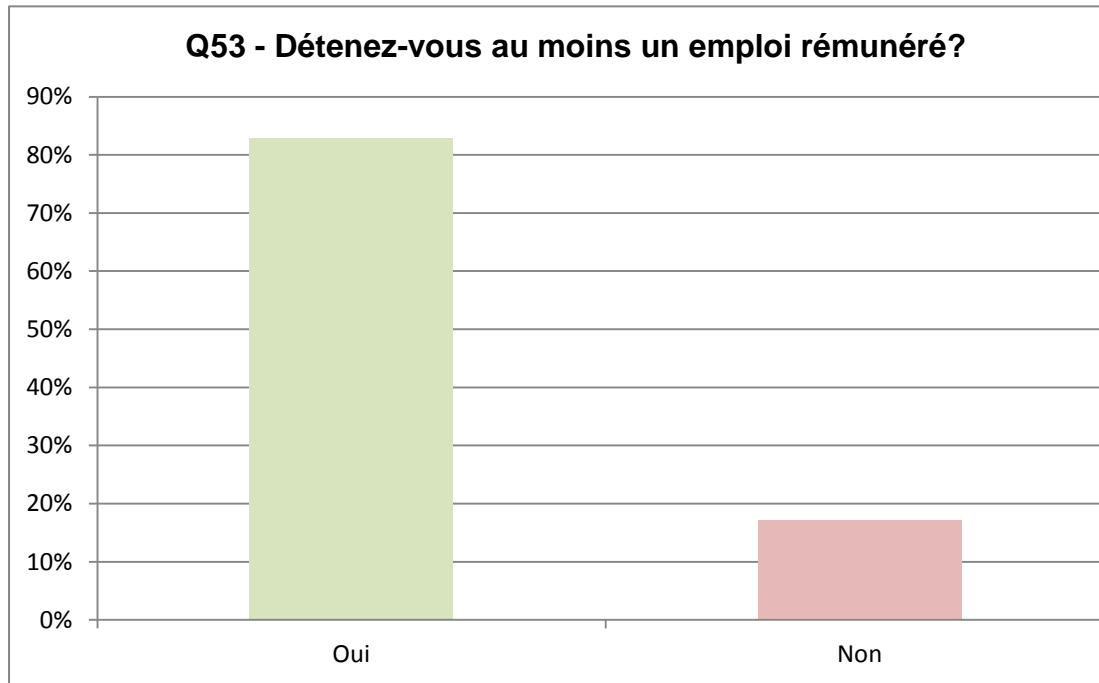


\* Voir le détail des réponses "Autre" dans le document en annexe.

**Question 53 - Détenez-vous au moins un emploi rémunéré?**

Choix de réponse	Nombre	%
Oui	34	82,93%
Non	7	17,07%

Répondu 41  
Non répondu 250



du Québec.  
de solutions

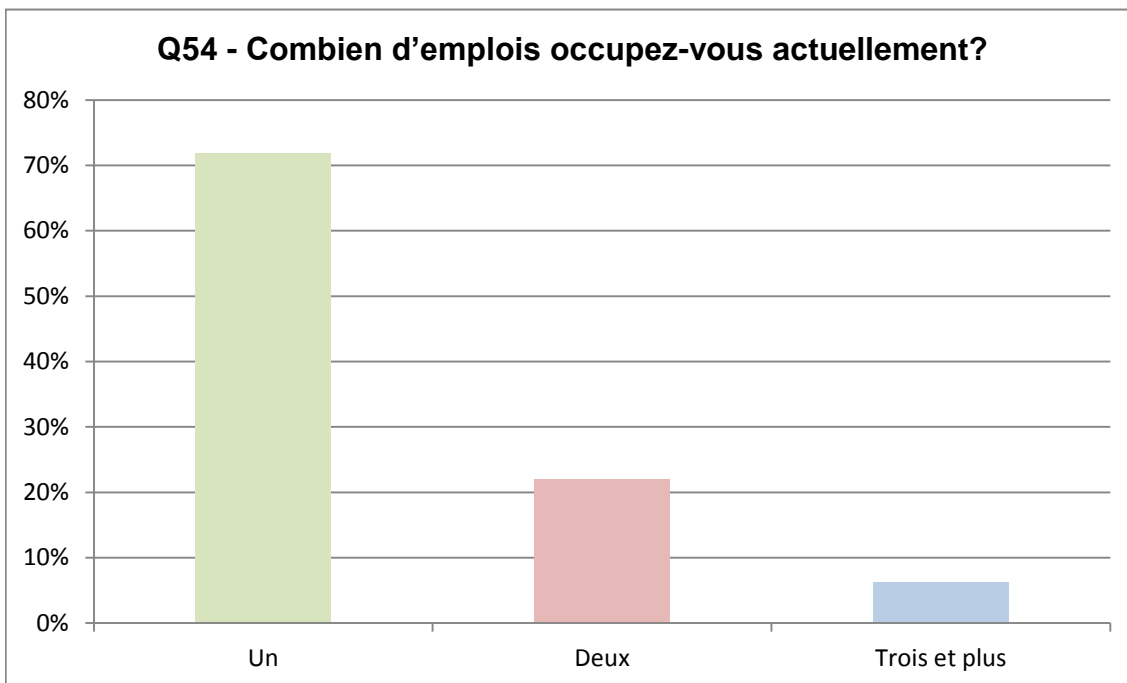
]



**Question 54 - Combien d'emplois occupez-vous actuellement?**

Choix de réponse	Nombre	%
Un	23	71,88%
Deux	7	21,88%
Trois et plus	2	6,25%

Répondu 32  
Non répondu 259



Consultation 2017 du Comité intersectoriel étudiant des Fonds de recherche du Québec.  
 La relève en recherche hors des murs de l'université : état des lieux et pistes de solutions

**Question 55 - Quel est le secteur d'activités de l'emploi principal que vous occupez actuellement?**

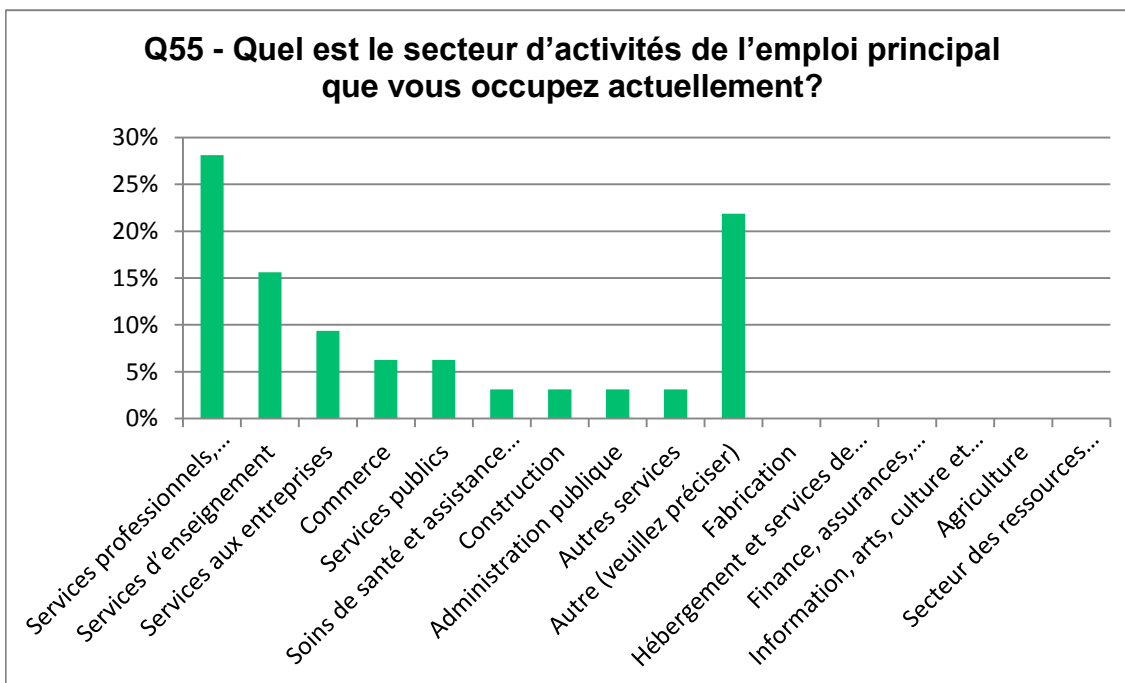
Choix de réponse	Nombre	%
Services professionnels, scientifiques et techniques	9	28,13%
Services d'enseignement	5	15,63%
Services aux entreprises	3	9,38%
Commerce	2	6,25%
Services publics	2	6,25%
Soins de santé et assistance sociale	1	3,13%
Construction	1	3,13%
Administration publique	1	3,13%
Autres services	1	3,13%
Autre (veuillez préciser)	7	21,88%
Fabrication	0	0,00%
Hébergement et services de restauration	0	0,00%
Finance, assurances, immobilier et location	0	0,00%
Information, arts, culture et loisirs	0	0,00%
Agriculture	0	0,00%
Secteur des ressources naturelles et environnement	0	0,00%

Répondu

32

Non répondu

259



\* Voir le détail des réponses "Autre" dans le document en annexe.

Consultation 2017 du Comité intersectoriel étudiant des Fonds de recherche du Québec.  
La relève en recherche hors des murs de l'université : état des lieux et pistes de solutions

**Question 56 - Quel est le titre de votre poste?**

Choix de réponse	Nombre	%
Professionnel de recherche	3	10,00%
Stagiaire Postdoctoral	3	10,00%
Agent de recherche	2	6,67%
Conseillère pédagogique	2	6,67%
enseignant	2	6,67%
Analyste [Description]	1	3,33%
Assistante de recherche	1	3,33%
Chargé de cours et coordonnateur de projets de recherche	1	3,33%
Commis de magasin et serveuse	1	3,33%
Conseiller aux communications	1	3,33%
Conseiller en gestion de [Description]	1	3,33%
Conseillère à la vente	1	3,33%
Coordonnatrice [Description]	1	3,33%
Co-propriétaire, directrice administrative, [Domaine]	1	3,33%
Directeur de projets - [Domaine]	1	3,33%
Gérant de projet, [Description]	1	3,33%
gestionnaire centre d'activité physique	1	3,33%
Ingénieur [Description] jr.	1	3,33%
Professeur adjoint	1	3,33%
Professeur-chercheur	1	3,33%
Psychologue	1	3,33%
Recherchiste et attachée aux affaires du cycle supérieur	1	3,33%
Scientifique principale	1	3,33%

Répondu

30

Non répondu

261

Consultation 2017 du Comité intersectoriel étudiant des Fonds de recherche du Québec.  
La relève en recherche hors des murs de l'université : état des lieux et pistes de solutions

**Question 57 - Quel intervalle de temps (en nombre de mois) s'est écoulé entre le moment où vous avez obtenu votre diplôme et l'emploi principal que vous occupez actuellement?**

lui

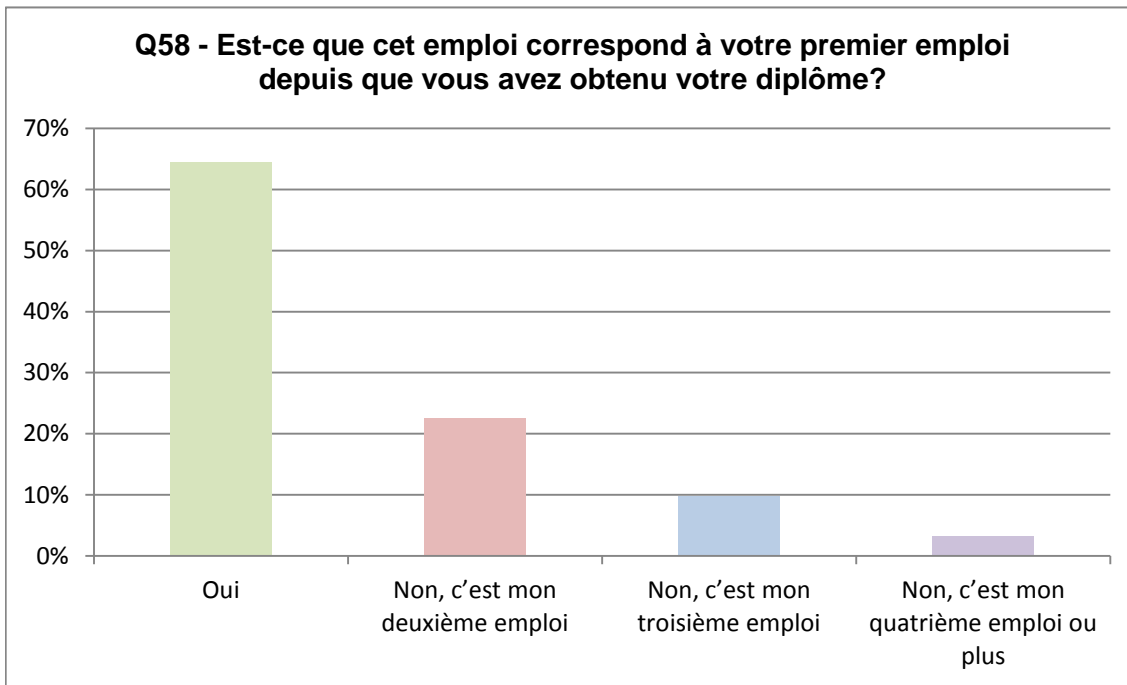
Réponse	Nombre	%
0	12	40,00%
0,5	1	3,33%
1	3	10,00%
2	2	6,67%
3	2	6,67%
8	2	6,67%
12	1	3,33%
19	1	3,33%
20	1	3,33%
24	1	3,33%
33	1	3,33%
48	1	3,33%
51	1	3,33%
60	1	3,33%

Répondu **30**  
Non répondu **261**

**Question 58 - Est-ce que cet emploi correspond à votre premier emploi depuis que vous avez obtenu votre diplôme?**

Choix de réponse	Nombre	%
Oui	20	64,52%
Non, c'est mon deuxième emploi	7	22,58%
Non, c'est mon troisième emploi	3	9,68%
Non, c'est mon quatrième emploi ou plus	1	3,23%

Répondu 31  
Non répondu 260

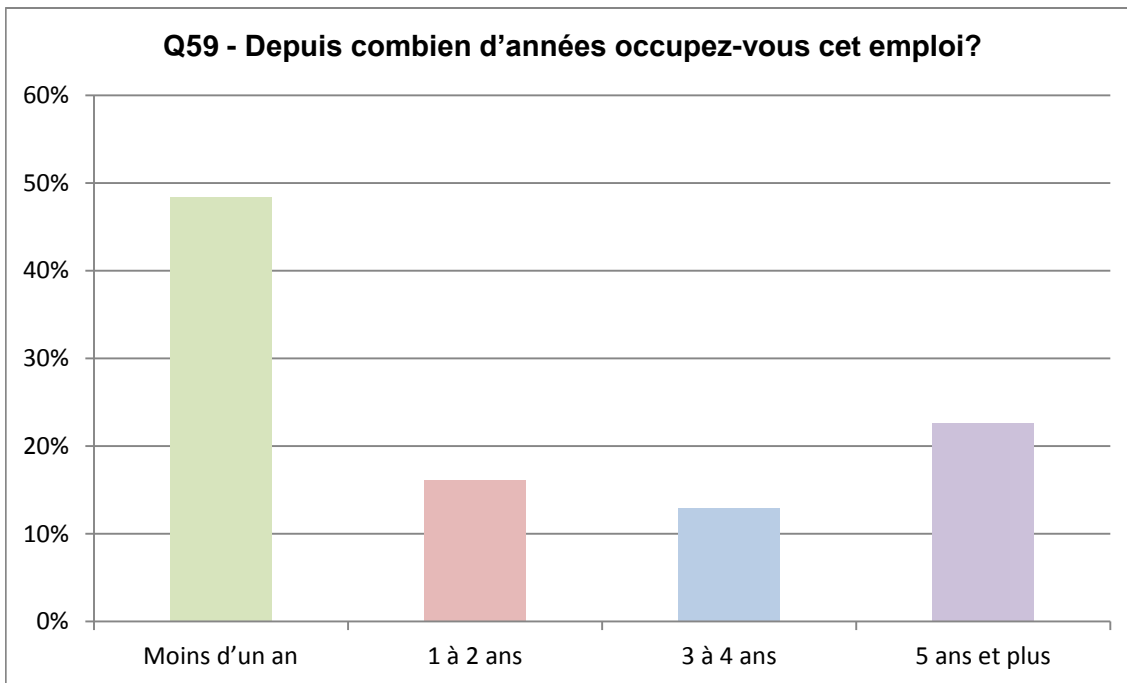


Consultation 2017 du Comité intersectoriel étudiant des Fonds de recherche du Québec.  
La relève en recherche hors des murs de l'université : état des lieux et pistes de solutions

**Question 59 - Depuis combien d'années occupez-vous cet emploi?**

Choix de réponse	Nombre	%
Moins d'un an	15	48,39%
1 à 2 ans	5	16,13%
3 à 4 ans	4	12,90%
5 ans et plus	7	22,58%

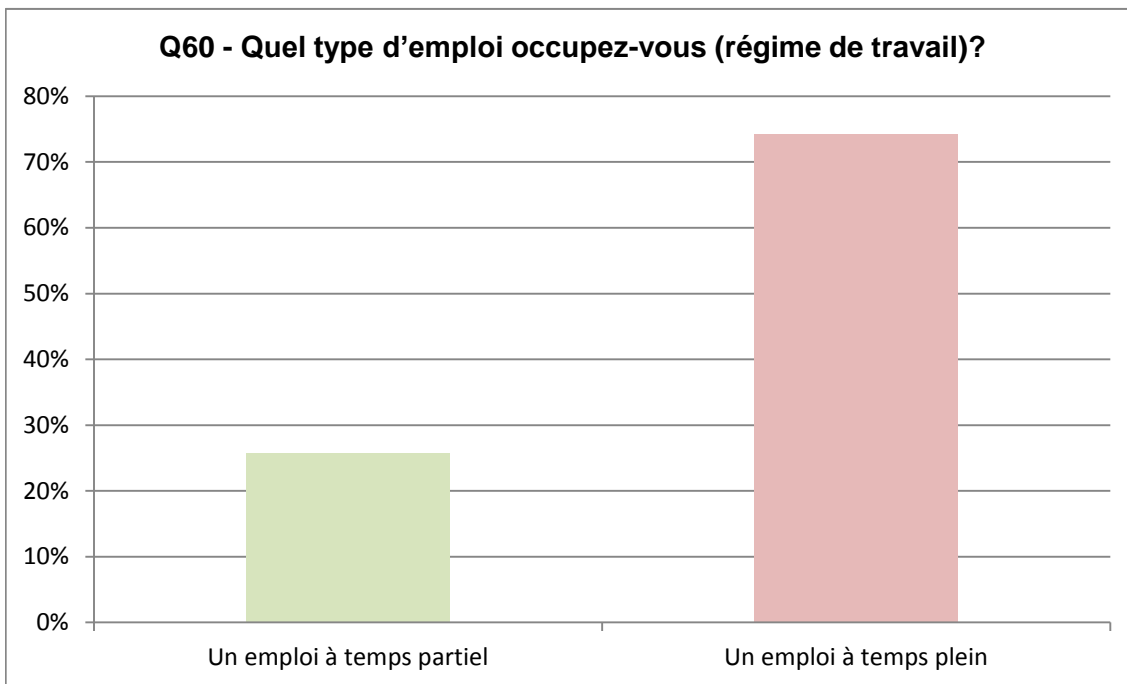
Répondu 31  
Non répondu 260



**Question 60 - Quel type d'emploi occupez-vous (régime de travail)?**

Choix de réponse	Nombre	%
Un emploi à temps partiel	8	25,81%
Un emploi à temps plein	23	74,19%

Répondu 31  
Non répondu 260

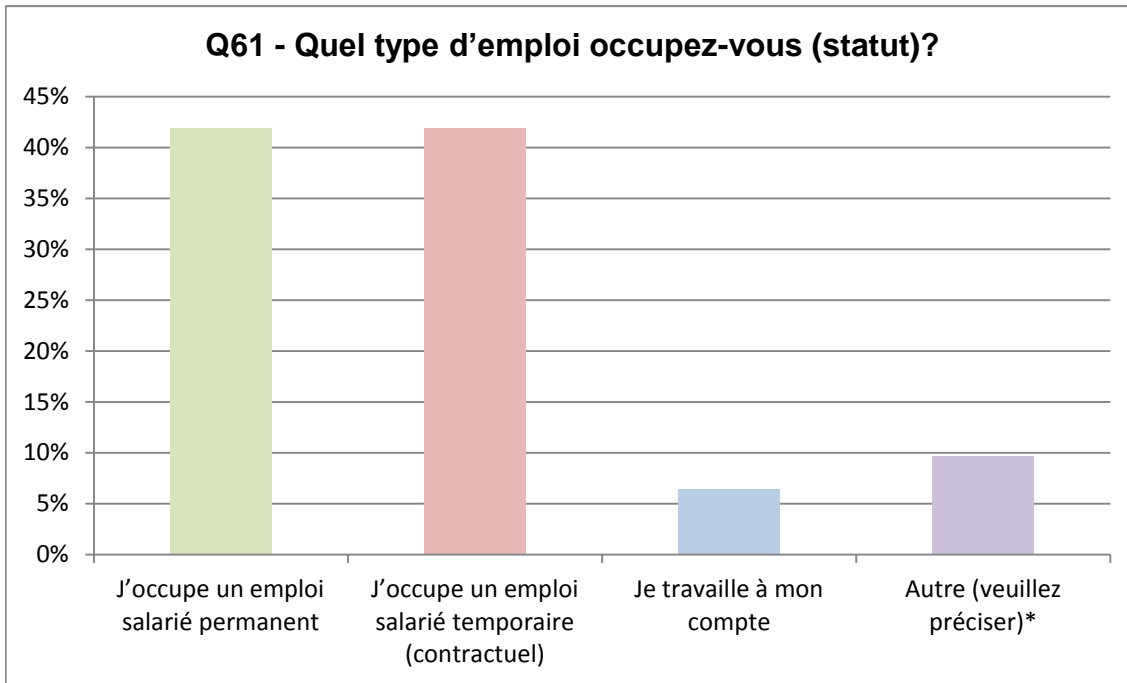




**Question 61 - Quel type d'emploi occupez-vous (statut)?**

Choix de réponse	Nombre	%
J'occupe un emploi salarié permanent	13	41,94%
J'occupe un emploi salarié temporaire (contractuel)	13	41,94%
Je travaille à mon compte	2	6,45%
Autre (veuillez préciser)*	3	9,68%

Répondu 31  
Non répondu 260

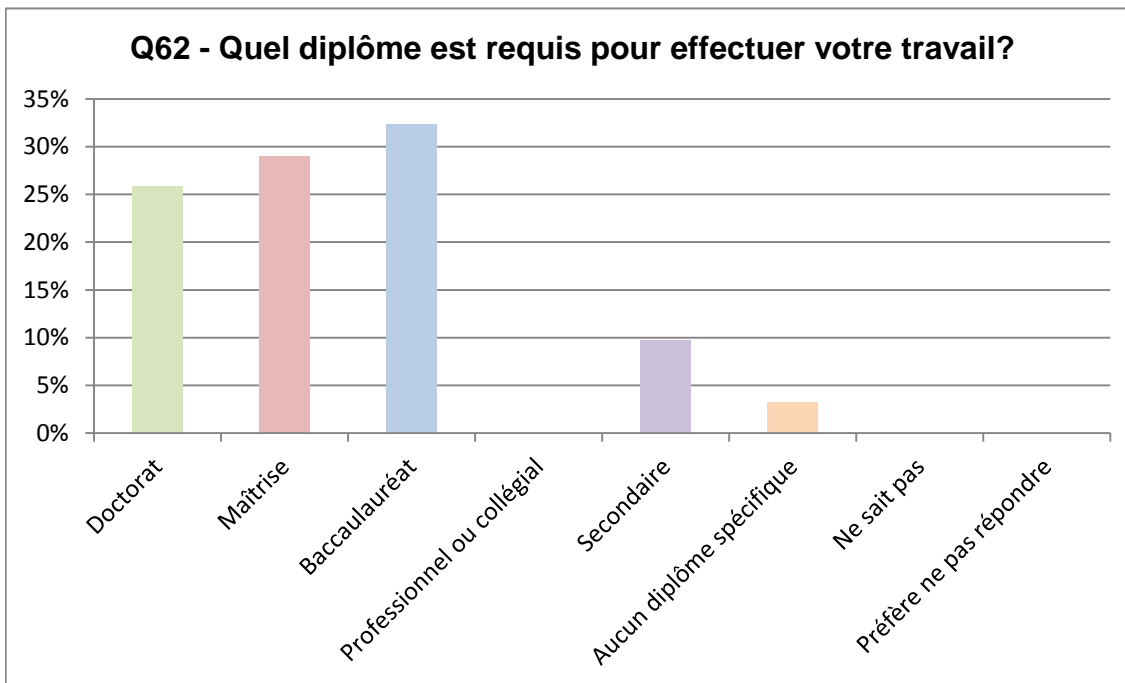


\* Voir le détail des réponses "Autre" dans le document en annexe.

**Question 62 - Quel diplôme est requis pour effectuer votre travail?**

Choix de réponse	Nombre	%
Doctorat	8	25,81%
Maîtrise	9	29,03%
Baccalauréat	10	32,26%
Professionnel ou collégial	0	0,00%
Secondaire	3	9,68%
Aucun diplôme spécifique	1	3,23%
Ne sait pas	0	0,00%
Préfère ne pas répondre	0	0,00%

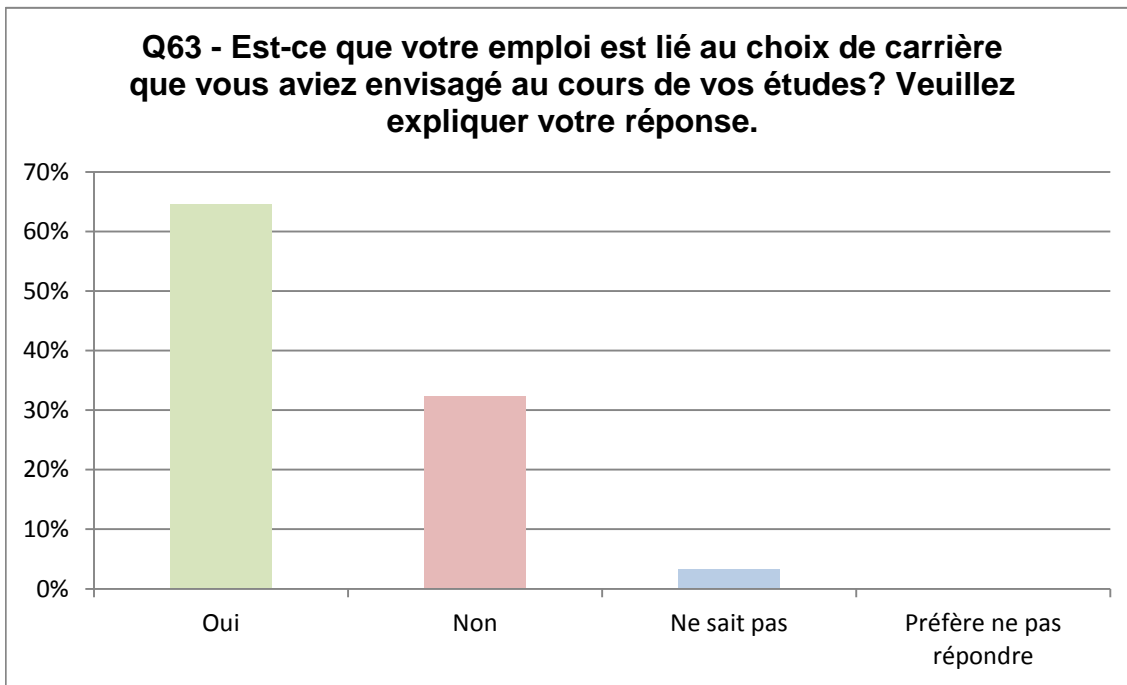
Répondu 31  
Non répondu 260



**Question 63 - Est-ce que votre emploi est lié au choix de carrière que vous aviez envisagé au cours de vos études? Veuillez expliquer votre réponse.**

Choix de réponse	nombre	%
Oui	20	64,52%
Non	10	32,26%
Ne sait pas	1	3,23%
Préfère ne pas répondre	0	0,00%

Répondu 31  
Non répondu 260

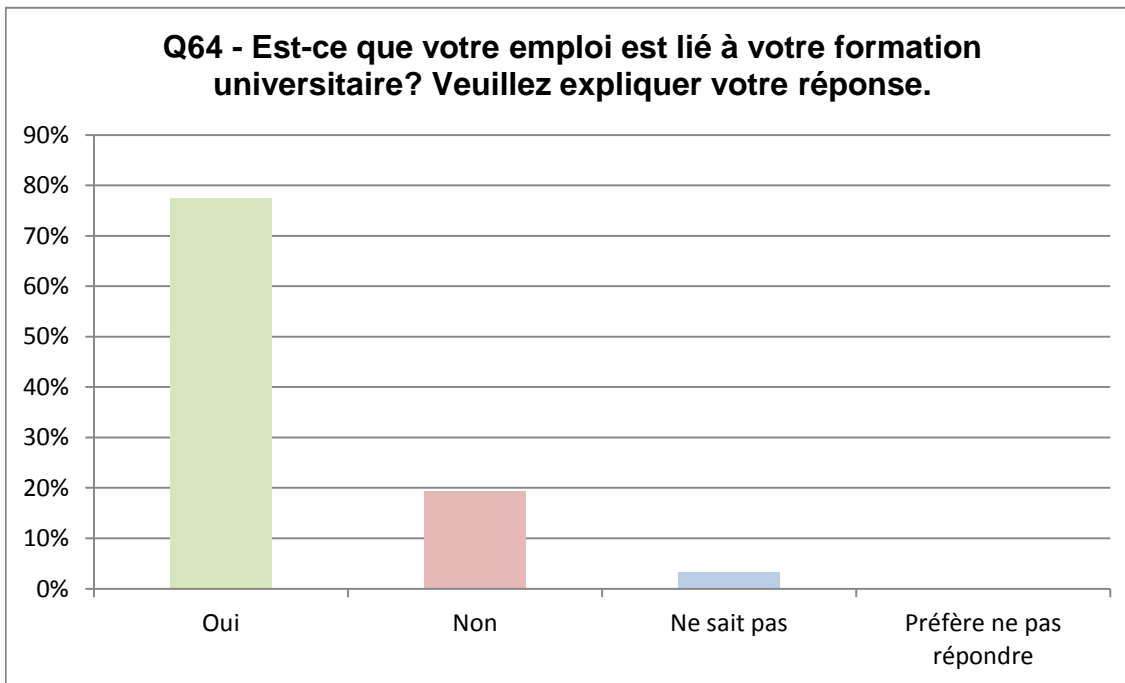


\* Voir le détail des justifications dans le document en annexe.

**Question 64 - Est-ce que votre emploi est lié à votre formation universitaire? Veuillez expliquer votre réponse.**

Choix de réponse	Nombre	%
Oui	24	77,42%
Non	6	19,35%
Ne sait pas	1	3,23%
Préfère ne pas répondre	0	0,00%

Répondu 31  
Non répondu 260

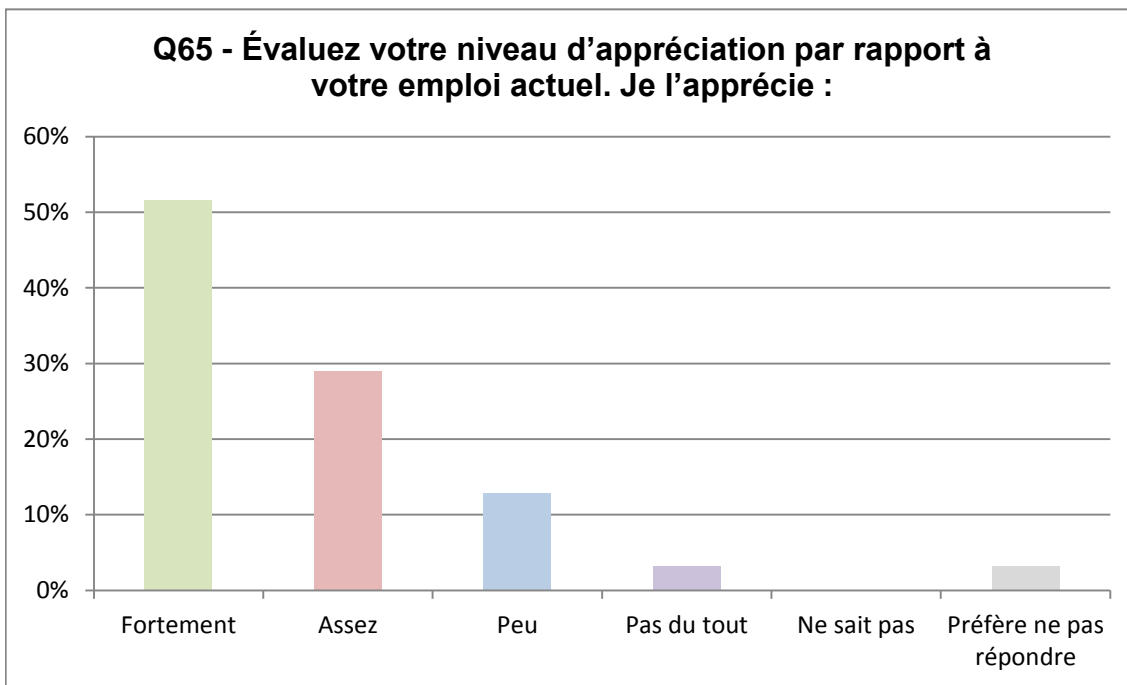


\* Voir le détail des justifications dans le document en annexe.

**Question 65 - Évaluez votre niveau d'appréciation par rapport à votre emploi actuel. Je l'apprécie :**

Choix de réponse	Nombre	%
Fortement	16	51,61%
Assez	9	29,03%
Peu	4	12,90%
Pas du tout	1	3,23%
Ne sait pas	0	0,00%
Préfère ne pas répondre	1	3,23%

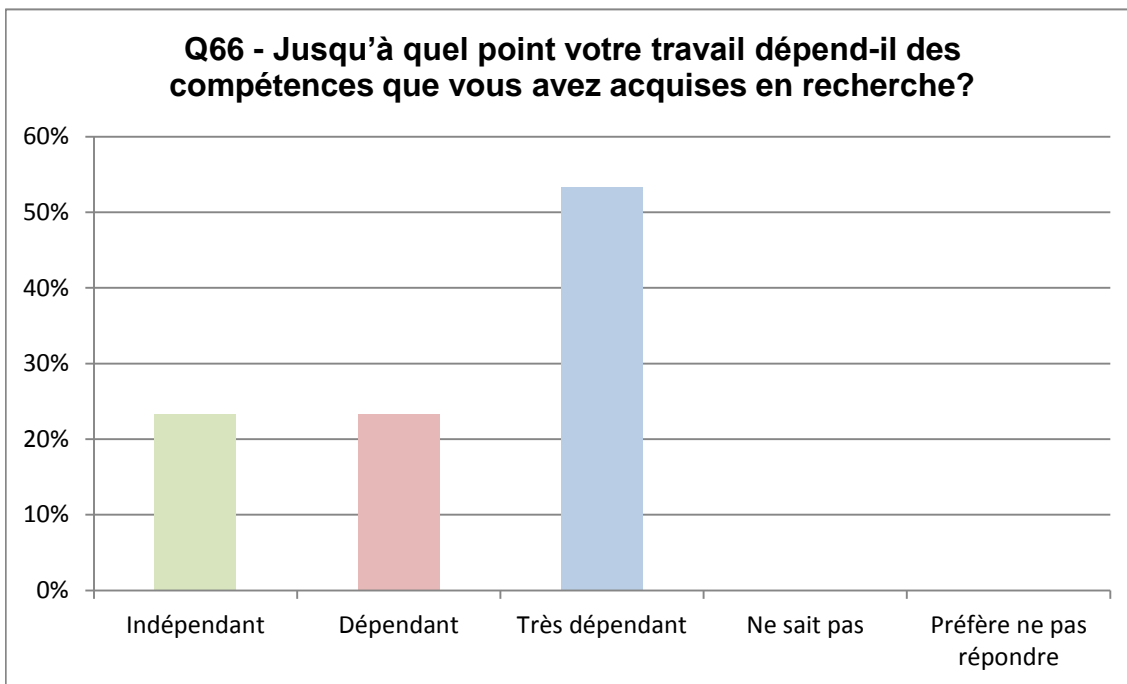
Répondu **31**  
Non répondu **260**



**Question 66 - Jusqu'à quel point votre travail dépend-il des compétences que vous avez acquises en recherche?**

Choix de réponse	Nombre	%
Indépendant	7	23,33%
Dépendant	7	23,33%
Très dépendant	16	53,33%
Ne sait pas	0	0,00%
Préfère ne pas répondre	0	0,00%

Répondu 30  
Non répondu 261



ec.  
ions

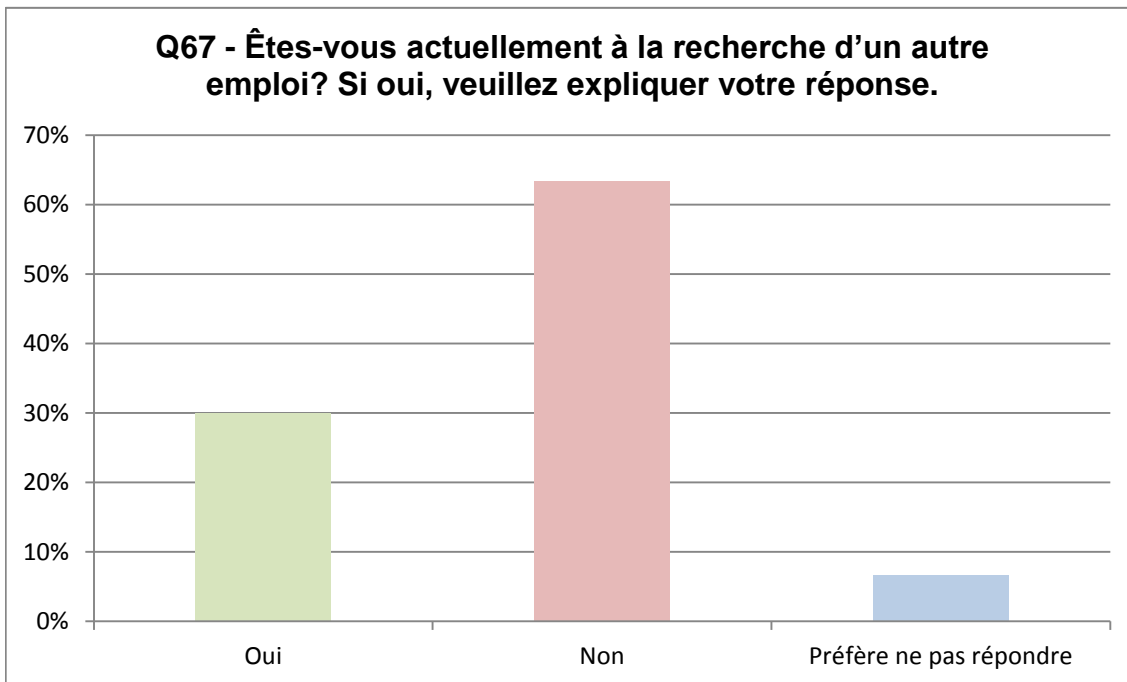
**ous**

Consultation 2017 du Comité intersectoriel étudiant des Fonds de recherche du Québec.  
La relève en recherche hors des murs de l'université : état des lieux et pistes de solutions

**Question 67 - Êtes-vous actuellement à la recherche d'un autre emploi? Si oui, veuillez expliquer votre réponse.**

Choix de réponse	Nombre	%
Oui	9	30,00%
Non	19	63,33%
Préfère ne pas répondre	2	6,67%

Répondu 30  
Non répondu 261



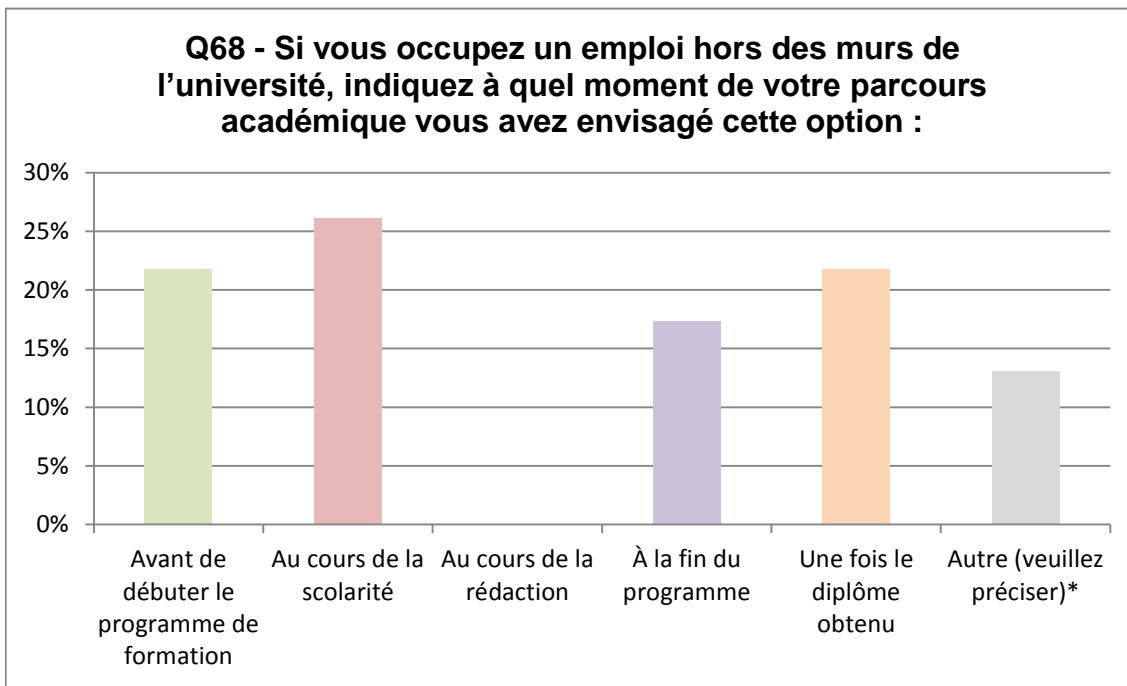
\* Voir le détail des justifications dans le document en annexe.



**Question 68 - Si vous occupez un emploi hors des murs de l'université, indiquez à quel moment de votre parcours académique vous avez envisagé cette option :**

Choix de réponse	nombre	%
Avant de débiter le programme de formation	5	21,74%
Au cours de la scolarité	6	26,09%
Au cours de la rédaction	0	0,00%
À la fin du programme	4	17,39%
Une fois le diplôme obtenu	5	21,74%
Autre (veuillez préciser)*	3	13,04%

Répondu **23**  
 Non répondu **268**

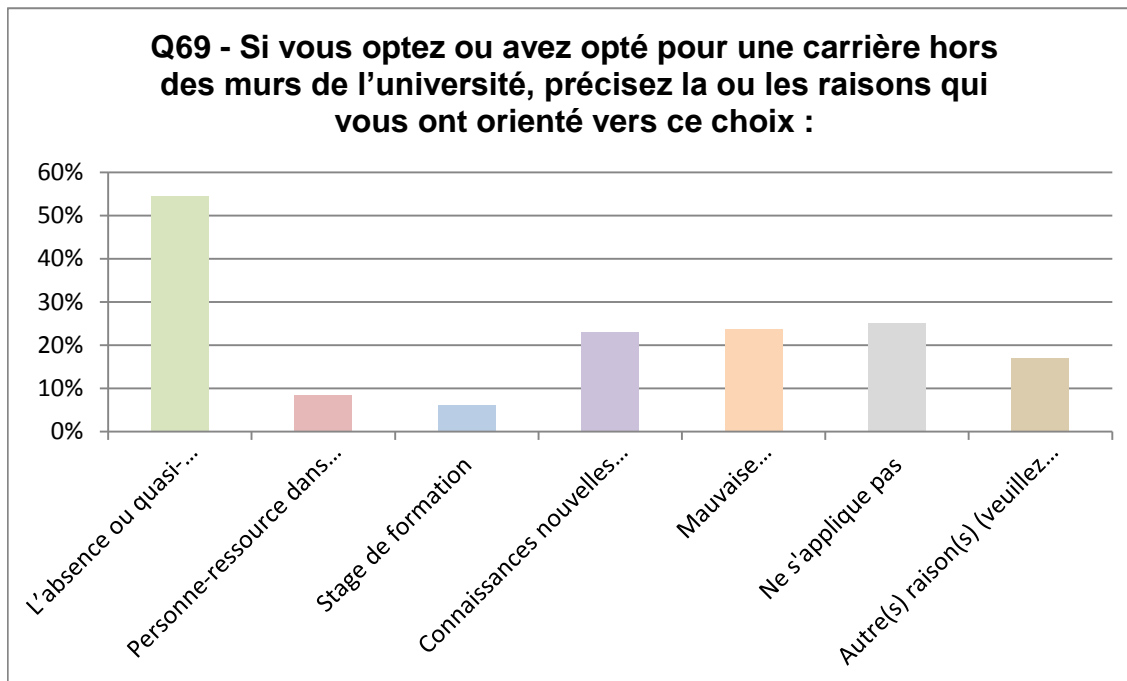


\* Voir le détail des réponses "Autre" dans le document en annexe.

**Question 69 - Si vous optez ou avez opté pour une carrière hors des murs de l'université, précisez la ou les raisons qui vous ont orienté vers ce choix :**

Choix de réponse multiple (plus d'une réponse possible)	nombre	%
L'absence ou quasi-absence de débouchés en milieu universitaire	135	54,44%
Personne-ressource dans le secteur qui vous a guidé	21	8,47%
Stage de formation	15	6,05%
Connaissances nouvelles concernant les opportunités d'emploi hors des murs de l'université dans votre secteur	57	22,98%
Mauvaise expérience/désintérêt pour le milieu de la recherche en milieu universitaire	59	23,79%
Ne s'applique pas	62	25,00%
Autre(s) raison(s) (veuillez préciser)*	42	16,94%

Répondu **248**  
 Non répondu **43**



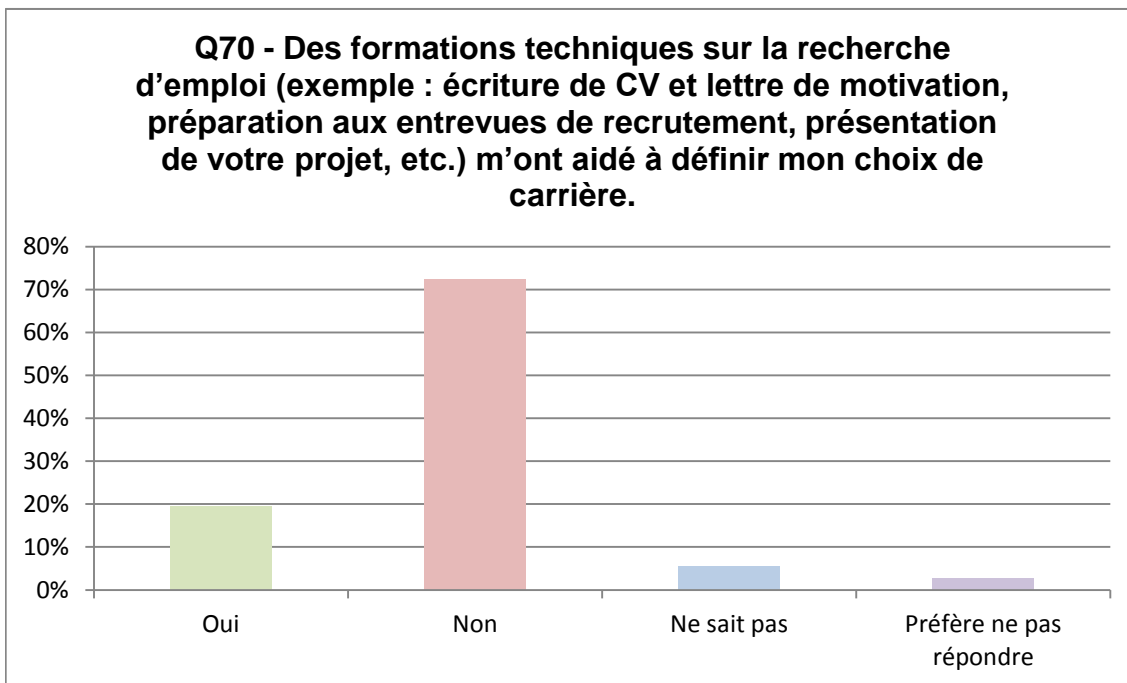
\* Voir le détail des réponses "Autre" dans le document en annexe.

1  
18

**Question 70 - Des formations techniques sur la recherche d'emploi (exemple : écriture de CV et lettre de motivation, préparation aux entrevues de recrutement, présentation de votre projet, etc.) m'ont aidé à définir mon choix de carrière.**

Choix de réponse	Nombre	%
Oui	50	19,53%
Non	185	72,27%
Ne sait pas	14	5,47%
Préfère ne pas répondre	7	2,73%

Répondu 256  
Non répondu 35

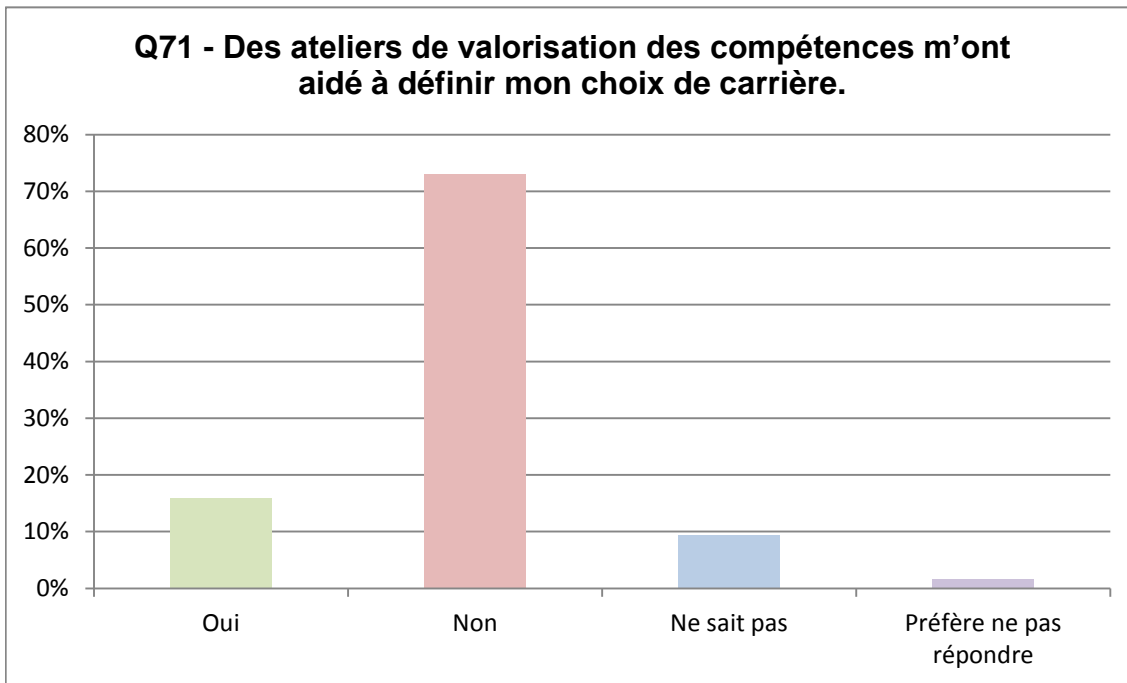


Consultation 2017 du Comité intersectoriel étudiant des Fonds de recherche du Québec.  
La relève en recherche hors des murs de l'université : état des lieux et pistes de solutions

**Question 71 - Des ateliers de valorisation des compétences m'ont aidé à définir mon choix de carrière.**

Choix de réponse	Nombre	%
Oui	41	16,02%
Non	187	73,05%
Ne sait pas	24	9,38%
Préfère ne pas répondre	4	1,56%

Répondu 256  
Non répondu 35

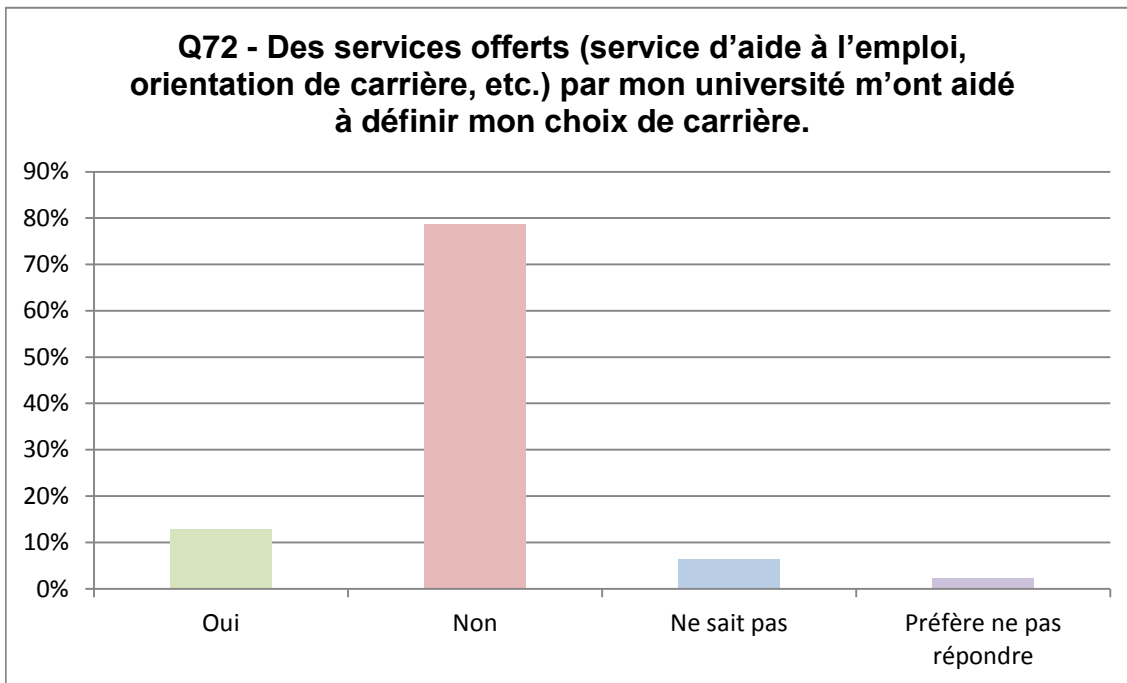


Consultation 2017 du Comité intersectoriel étudiant des Fonds de recherche du Québec.  
La relève en recherche hors des murs de l'université : état des lieux et pistes de solutions

**Question 72 - Des services offerts (service d'aide à l'emploi, orientation de carrière, etc.) par mon université m'ont aidé à définir mon choix de carrière.**

Choix de réponse	Nombre	%
Oui	33	12,84%
Non	202	78,60%
Ne sait pas	16	6,23%
Préfère ne pas répondre	6	2,33%

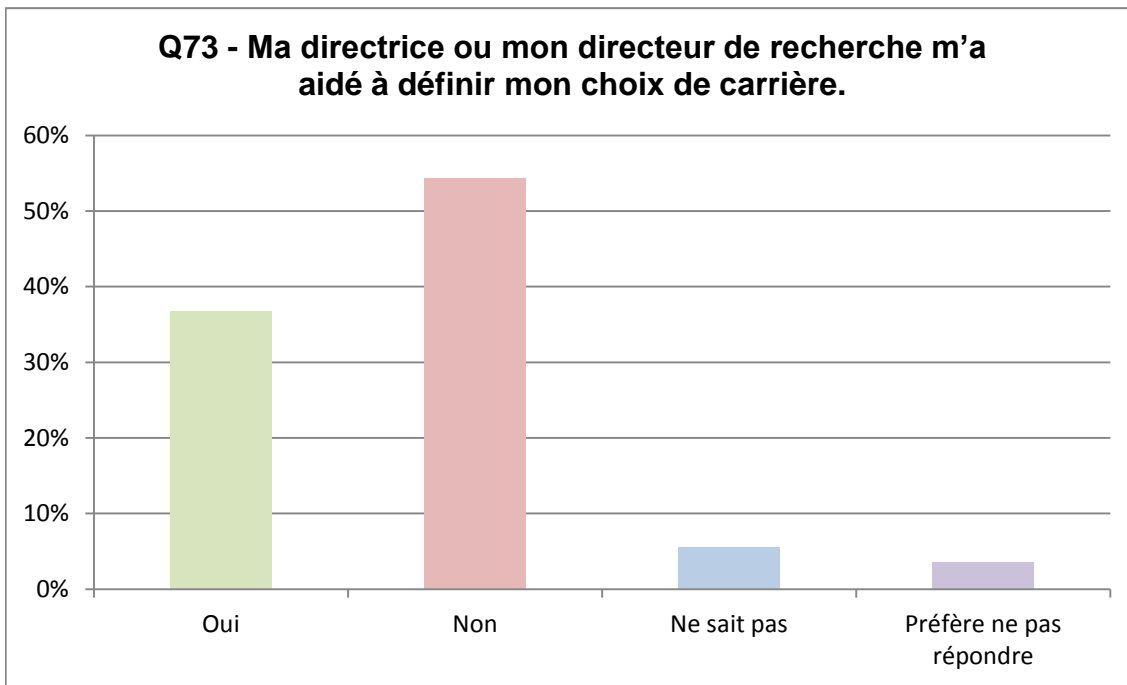
Répondu 257  
Non répondu 34



**Question 73 - Ma directrice ou mon directeur de recherche m'a aidé à définir mon choix de carrière.**

Choix de réponse	Normal	%
Oui	94	36,72%
Non	139	54,30%
Ne sait pas	14	5,47%
Préfère ne pas répondre	9	3,52%

Répondu 256  
Non répondu 35

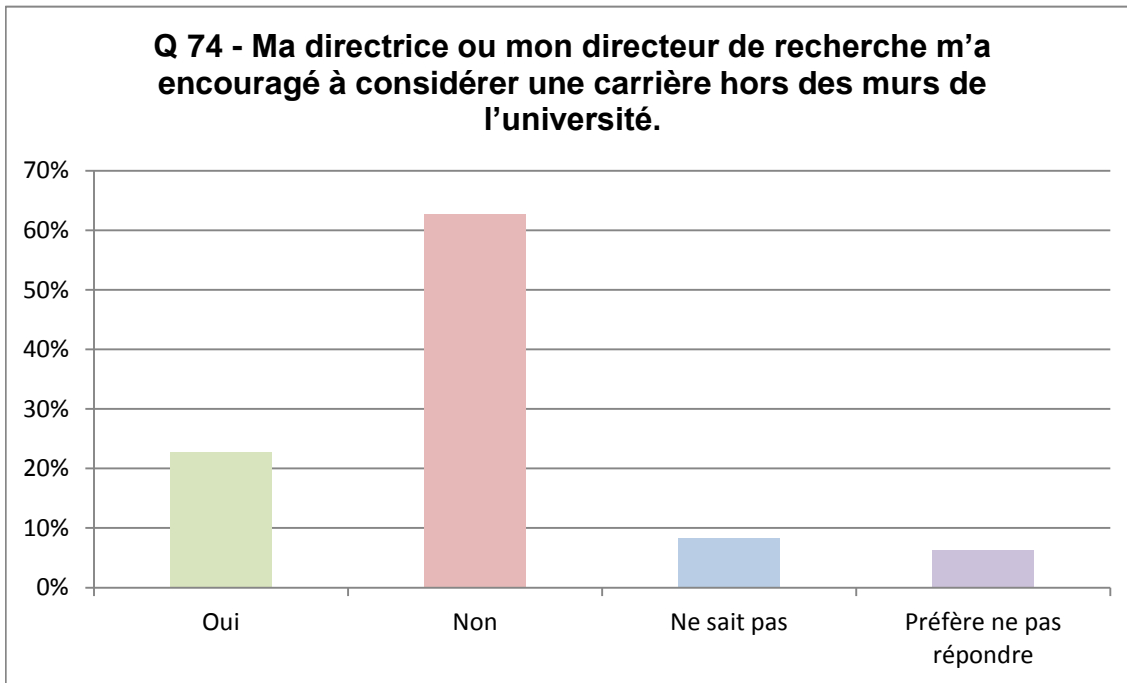


Consultation 2017 du Comité intersectoriel étudiant des Fonds de recherche du Québec.  
La relève en recherche hors des murs de l'université : état des lieux et pistes de solutions

**Question 74 - Ma directrice ou mon directeur de recherche m'a encouragé à considérer une carrière hors des murs de l'université.**

Choix de réponse	Nombre	%
Oui	58	22,83%
Non	159	62,60%
Ne sait pas	21	8,27%
Préfère ne pas répondre	16	6,30%

Répondu 254  
Non répondu 37



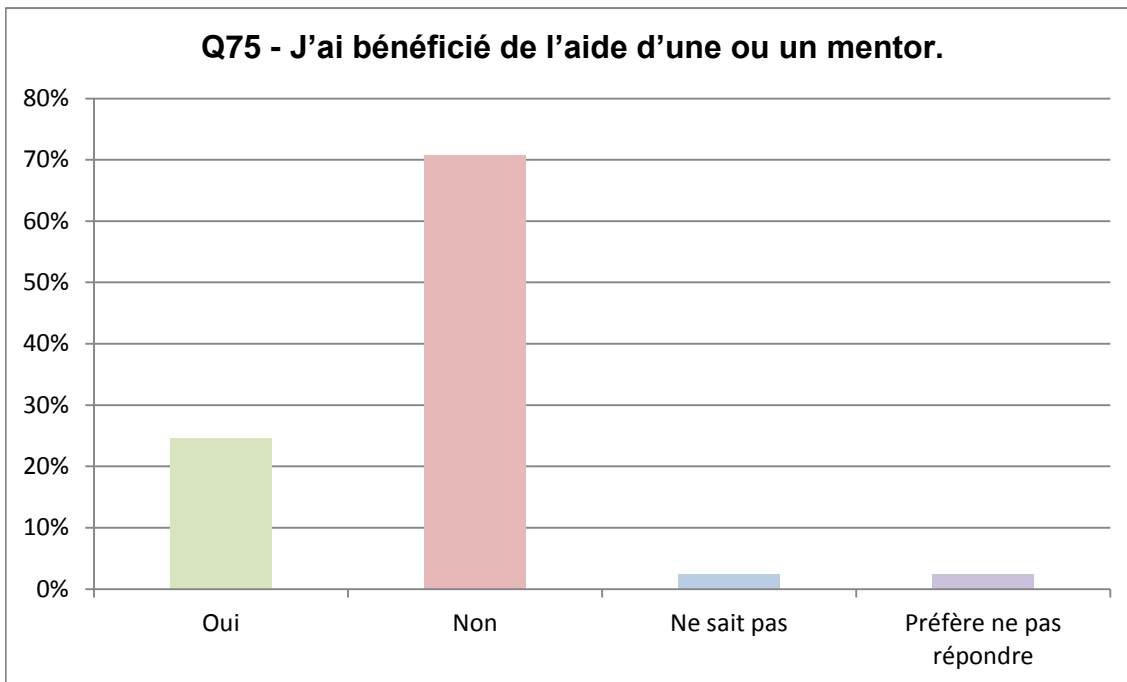


Consultation 2017 du Comité intersectoriel étudiant des Fonds de recherche du Québec.  
La relève en recherche hors des murs de l'université : état des lieux et pistes de solutions

**Question 75 - J'ai bénéficié de l'aide d'une ou un mentor.**

Choix de réponse	Nombre	%
Oui	63	24,51%
Non	182	70,82%
Ne sait pas	6	2,33%
Préfère ne pas répondre	6	2,33%

Répondu 257  
Non répondu 34

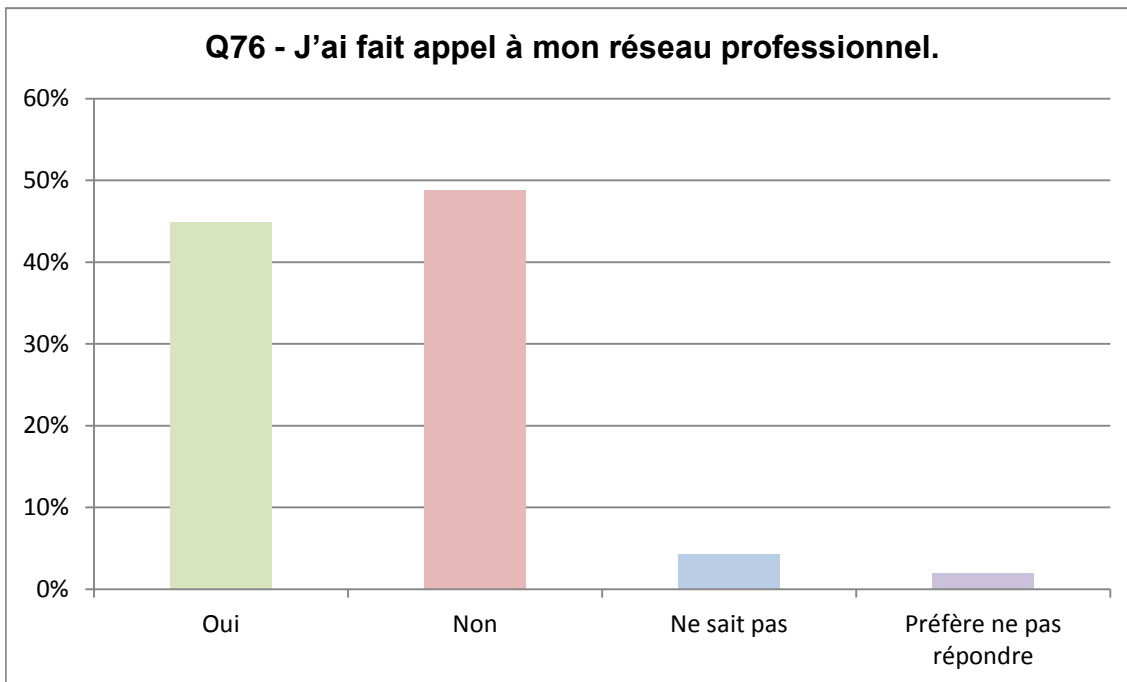


Consultation 2017 du Comité intersectoriel étudiant des Fonds de recherche du Québec.  
La relève en recherche hors des murs de l'université : état des lieux et pistes de solutions

**Question 76 - J'ai fait appel à mon réseau professionnel.**

Choix de réponse	Nombre	%
Oui	115	44,92%
Non	125	48,83%
Ne sait pas	11	4,30%
Préfère ne pas répondre	5	1,95%

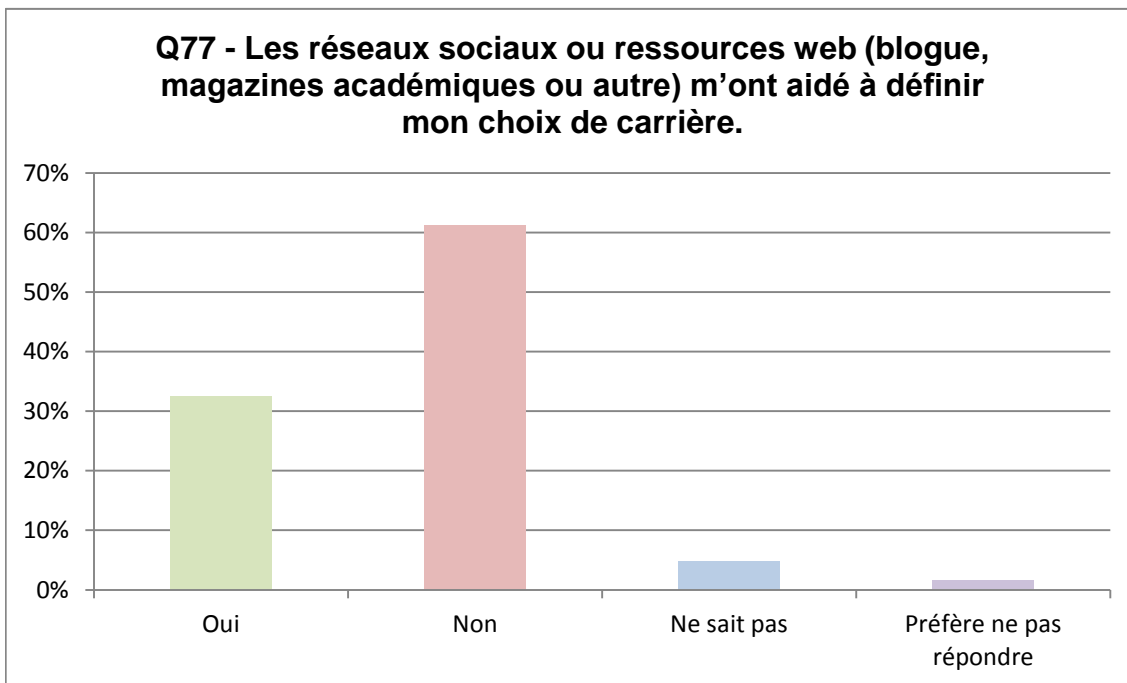
Répondu **256**  
Non répondu **35**



**Question 77 - Les réseaux sociaux ou ressources web (blogue, magazines académiques ou autre) m'ont aidé à définir mon choix de carrière.**

Choix de réponse	Nombre	%
Oui	83	32,55%
Non	156	61,18%
Ne sait pas	12	4,71%
Préfère ne pas répondre	4	1,57%

Répondu 255  
Non répondu 36

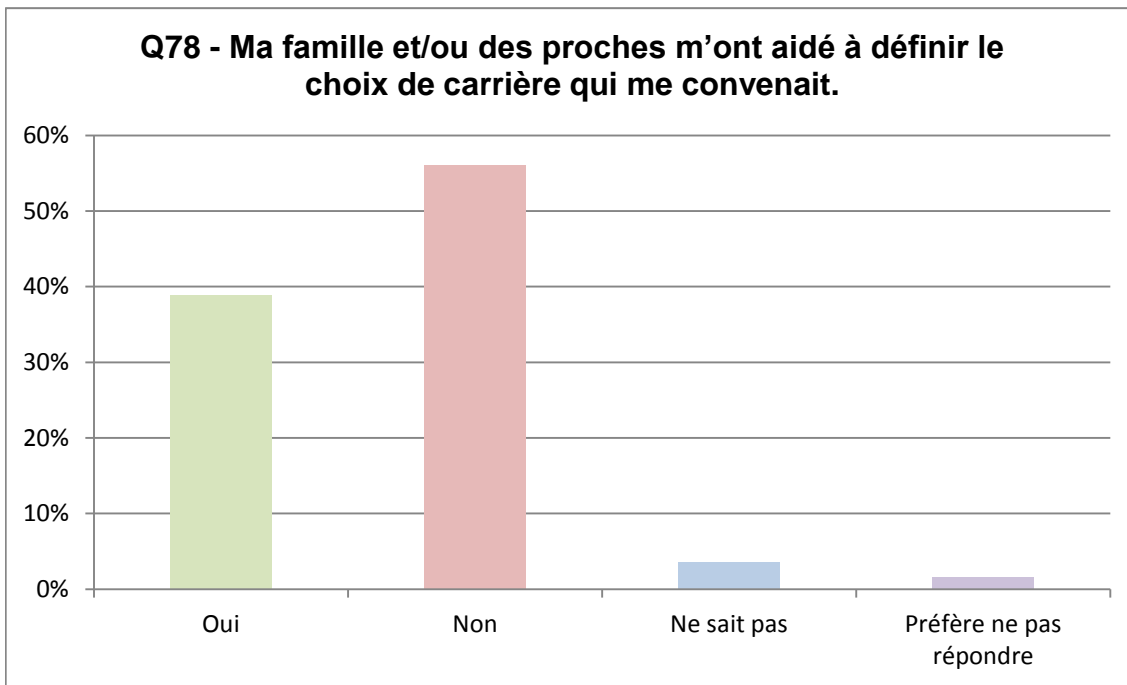


Consultation 2017 du Comité intersectoriel étudiant des Fonds de recherche du Québec.  
La relève en recherche hors des murs de l'université : état des lieux et pistes de solutions

**Question 78 - Ma famille et/ou des proches m'ont aidé à définir le choix de carrière qui me convenait.**

Choix de réponse	Normal	%
Oui	99	38,82%
Non	143	56,08%
Ne sait pas	9	3,53%
Préfère ne pas répondre	4	1,57%

Répondu 255  
Non répondu 36

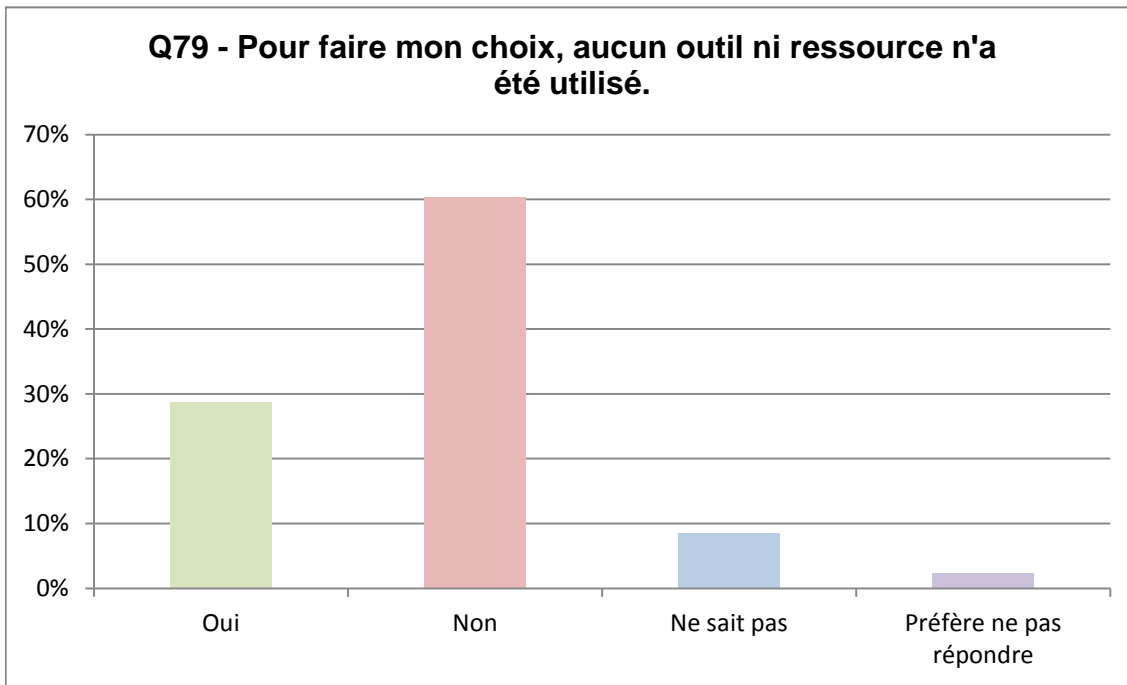


Consultation 2017 du Comité intersectoriel étudiant des Fonds de recherche du Québec.  
La relève en recherche hors des murs de l'université : état des lieux et pistes de solutions

**Question 79 - Pour faire mon choix, aucun outil ni ressource n'a été utilisé.**

Choix de réponse	Nombre	%
Oui	74	28,79%
Non	155	60,31%
Ne sait pas	22	8,56%
Préfère ne pas répondre	6	2,33%

Répondu 257  
Non répondu 34



Consultation 2017 du Comité intersectoriel étudiant des Fonds de recherche du Québec.  
La relève en recherche hors des murs de l'université : état des lieux et pistes de solutions

**Question 80 - Quels sont les obstacles que vous avez affrontés ou que vous anticipez dans votre recherche d'emploi?**

Répondu	171
Non répondu	120

\* Voir le détail des réponses dans le document en annexe.

Consultation 2017 du Comité intersectoriel étudiant des Fonds de recherche du Québec.  
La relève en recherche hors des murs de l'université : état des lieux et pistes de solutions

**Question 81 - Nommez les outils et ressources que vous connaissez au sein de votre université qui sont destinés à soutenir la relève étudiante dans leur choix de carrière hors des murs de l'université.**

<b>Répondu</b>	<b>139</b>
<b>Non répondu</b>	<b>152</b>

\* Voir le détail des réponses dans le document en annexe.

Consultation 2017 du Comité intersectoriel étudiant des Fonds de recherche du Québec.  
La relève en recherche hors des murs de l'université : état des lieux et pistes de solutions

**Question 82 - Quels outils et ressources, parmi ceux que vous avez identifiés à la question précédente, avez-vous utilisés ou comptez-vous utiliser?**

<b>Répondu</b>	<b>113</b>
<b>Non répondu</b>	<b>178</b>

\* Voir le détail des réponses dans le document en annexe.



Consultation 2017 du Comité intersectoriel étudiant des Fonds de recherche du Québec  
La relève en recherche hors des murs de l'université : état des lieux et pistes de sc

**Question 83 - Quels outils et ressources, qui n'existaient pas dans votre université, pourraient ou auraient pu mieux vous accompagner vers une carrière hors de l'université?**

<b>Répondu</b>	<b>115</b>
<b>Non répondu</b>	<b>176</b>

\* Voir le détail des réponses dans le document en annexe.

Québec.  
Solutions

**Université,  
des murs de**

Consultation 2017 du Comité intersectoriel étudiant des Fonds de recherche du Québec.  
La relève en recherche hors des murs de l'université : état des lieux et pistes de solutions

**Question 84 - Une des missions des Fonds de recherche du Québec consiste à promouvoir et à soutenir financièrement la formation de la relève en recherche. Nommez des outils et ressources que vous connaissez au sein des FRQ et qui sont destinés à soutenir la relève dans leur choix de carrière hors des murs de l'université.**

<b>Répondu</b>	<b>105</b>
<b>Non répondu</b>	<b>186</b>

\* Voir le détail des réponses dans le document en annexe.

Consultation 2017 du Comité intersectoriel étudiant des Fonds de recherche du Québec.  
La relève en recherche hors des murs de l'université : état des lieux et pistes de solutions

**Question 85 - Quels outils et ressources parmi ceux que vous avez identifiés à la question précédente avez-vous utilisés?**

<b>Répondu</b>	<b>83</b>
<b>Non répondu</b>	<b>208</b>

\* Voir le détail des réponses dans le document en annexe.

Consultation 2017 du Comité intersectoriel étudiant des Fonds de recherche du  
La relève en recherche hors des murs de l'université : état des lieux et pistes de

**Question 86 - Quels outils et ressources pourraient être développés par le  
recherche afin de mieux appuyer la relève en recherche vers un choix de c  
des murs de l'université?**

<b>Répondu</b>	<b>171</b>
<b>Non répondu</b>	<b>120</b>

\* Voir le détail des réponses dans le document en annexe.

Québec.  
solutions

**s Fonds de  
carrière hors**

Consultation 2017 du Comité intersectoriel étudiant des Fonds de recherche du C  
La relève en recherche hors des murs de l'université : état des lieux et pistes de s

**Question 87 - Nommez tout autre outil ou ressources (autres que ceux offerts par l'université ou par les Fonds de recherche du Québec) que vous avez utilisés pour appuyer dans votre choix de carrière hors des murs de l'université.**

<b>Répondu</b>	<b>85</b>
<b>Non répondu</b>	<b>206</b>

\* Voir le détail des réponses dans le document en annexe.

Québec.  
solutions

**ts par votre**  
**afin de vous**



Consultation 2017 du Comité intersectoriel étudiant des Fonds de recherche du Québec.  
La relève en recherche hors des murs de l'université : état des lieux et pistes de solutions

**S'il y a des aspects en lien avec le soutien à l'emploi hors des murs de l'université que nous n'avons pas abordés dans ce sondage, veuillez préciser lesquels.**

<b>Répondu</b>	<b>40</b>
<b>Non répondu</b>	<b>251</b>

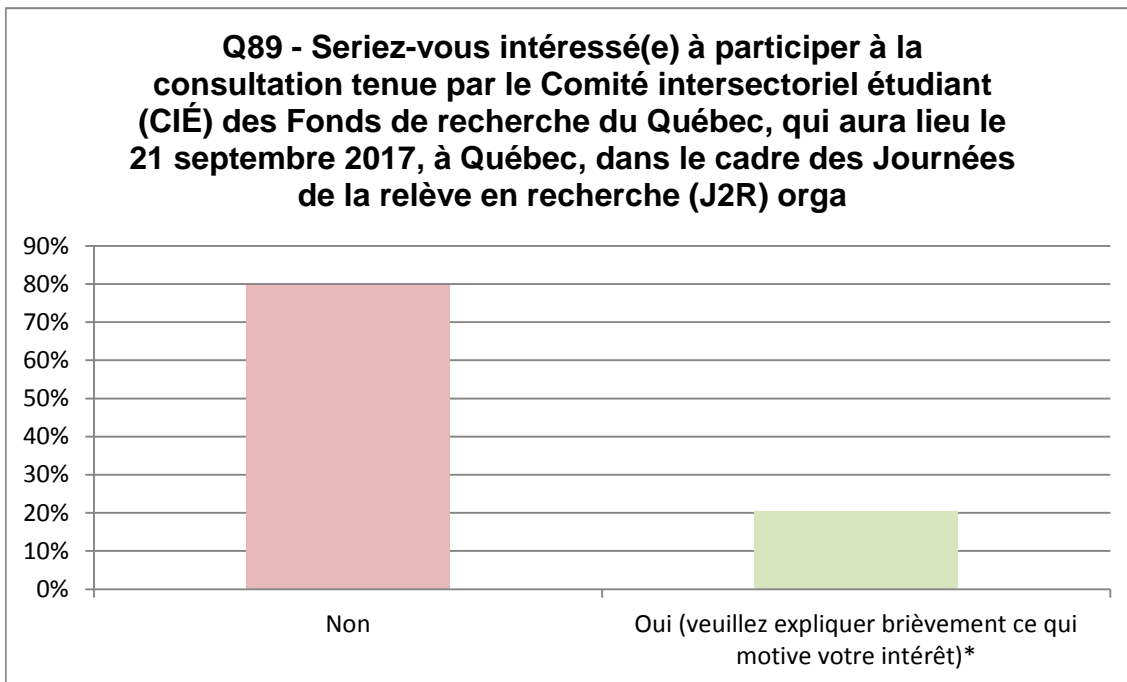
\* Voir le détail des réponses dans le document en annexe.

Consultation 2017 du Comité intersectoriel étudiant des Fonds de recherche du Québec.  
La relève en recherche hors des murs de l'université : état des lieux et pistes de solutions

**Question 89 - Seriez-vous intéressé(e) à participer à la consultation tenue par le Comité intersectoriel étudiant (CIÉ) des Fonds de recherche du Québec, qui aura lieu le 21 septembre 2017, à Québec, dans le cadre des Journées de la relève en recherche (J2R) organisées par l'Acfas? La participation à cette consultation implique de travailler, en petits groupes, à l'élaboration de pistes d'action visant à mieux soutenir les étudiants-chercheurs dans la planification d'une carrière hors des murs de l'université.**

Choix de réponse	Nombre	%
Non	180	79,65%
Oui (veuillez expliquer brièvement ce qui motive votre intérêt)*	46	20,35%

Répondu 226  
Non répondu 65

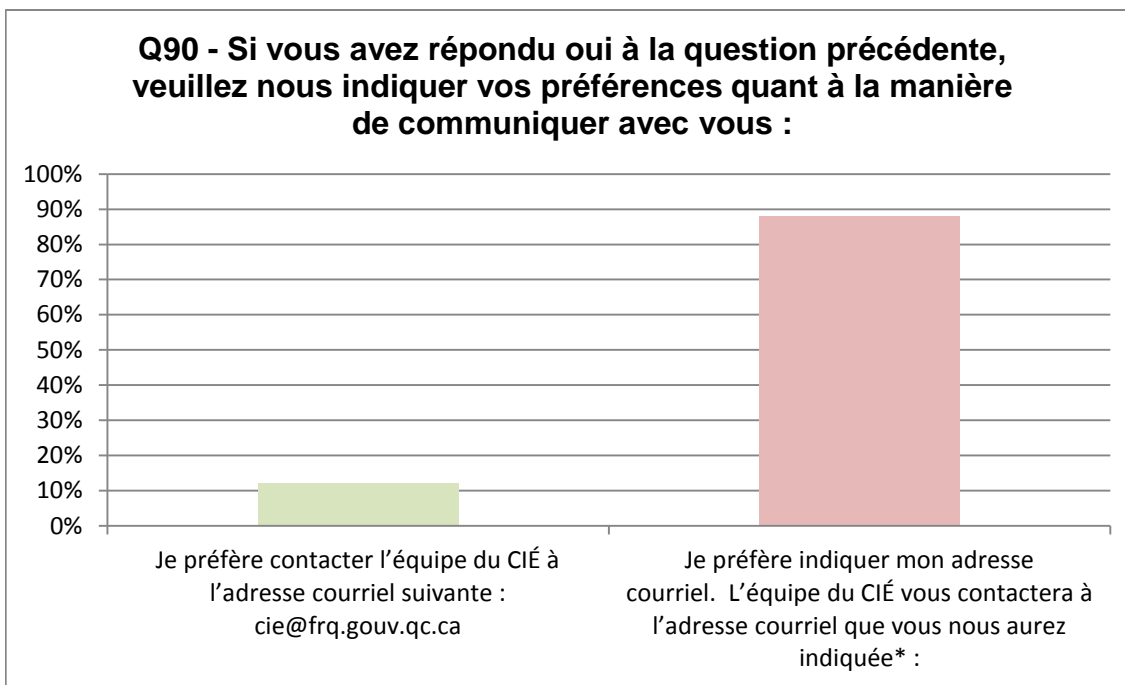


\* Voir le détail des réponses dans le document en annexe.

**Question 90 - Si vous avez répondu oui à la question précédente, veuillez nous indiquer vos préférences quant à la manière de communiquer avec vous :**

Choix de réponse	Nombre	%
Je préfère contacter l'équipe du CIÉ à l'adresse courriel suivante : cie@frq.gouv.qc.ca	6	12,00%
Je préfère indiquer mon adresse courriel. L'équipe du CIÉ vous contactera à l'adresse courriel que vous nous aurez indiquée* :	44	88,00%

Répondu 50  
Non répondu 241



\* Les adresses courriels ont été retirées.